

資 料 編

1. 成果分析調査

(1) 調査項目

①対象者の登録情報（初回のみ）

項目	選択肢						
スタッフ ID							
相談者 ID							
相談受付開始日	___年___月___日						
性別	1. 男 2. 女			【単数回答】			
年齢	_____歳						
同居の有無	1. 単身 2. 同居者あり 3. 不明						
	→単身の場合のみ ※同居していない家族の中で、本人に対して何かしらの影響があると思われる人がいる場合には、特記事項にご記載下さい。 （例：認知症で施設に入っている父親がいる、入院中の母親がいる、就学により一人暮らしをしている息子がいる 等）						
世帯（同居もしくは同一生計の方）の状況 （1～10 人目まで記載可能） 各項目【単数回答】	続柄	年代	主な日中活動	健康			
	<ul style="list-style-type: none"> ・配偶者（事実婚も含む） ・父親 ・母親 ・子 ・子の配偶者 ・兄弟姉妹 ・祖父 ・祖母 ・その他 	<ul style="list-style-type: none"> ・0-3 ・4-6 ・7-9 ・10-12 ・13-15 ・16-18 ・19 ・20-24 ・25-29 ・30代 ・40代 ・50代 ・60代 ・70代 ・80代 ・90代以上 ・不明 	<ul style="list-style-type: none"> ・フルタイム雇用 ・パート・アルバイト ・自営業・家族従業者 ・無業（求職中） ・無業（求職・学業以外） ・保育所 ・幼稚園 ・小学生 ・中学生 ・高校 ・専門学校 ・短大・高専 ・大学・大学院 ・その他 ・不明 	1. 良い 2. 良くない 3. 不明			
				介護			
				1. なし 2. 要支援 3. 要介護 4. 不明			
				障害の状況			
				身体	<ul style="list-style-type: none"> ・なし ・手帳有り ・手帳無し（疑い） ・不明 		
				知的（療育）	<ul style="list-style-type: none"> ・なし ・手帳有り ・手帳無し（疑い） ・不明 		
				精神	<ul style="list-style-type: none"> ・なし ・手帳有り ・手帳無し（疑い） ・不明 		
				その他の状況			
				<ul style="list-style-type: none"> ・なし ・入院 ・単身赴任 ・就学による一人暮らし 			
その他特記事項							

②月別データ（毎月）

項目	選択肢	
調査対象月	___年___月 ※西暦でプルダウン式。	
健康状態	1. 良い 2. 良くない 3. 不明 【単数回答】	
障害の有無	【身体】	1. なし 2. 手帳有り 3. 手帳無し（疑い） 4. 不明 【単数回答】
	【知的（療育）】	1. なし 2. 手帳有り 3. 手帳無し（疑い） 4. 不明 【単数回答】
	【精神】	1. なし 2. 手帳有り 3. 手帳無し（疑い） 4. 不明 【単数回答】
通院状況	1. 通院している 2. 通院していない 3. 不明 【単数回答】	
	1のみ→ (内科・外科・心療内科・精神科・皮膚科・歯科・脳神経外科・その他) 【複数回答】	
1ヶ月の相談回数	電話相談	0・1・2・3・4・5・6・7・8・9・10回以上 【単数回答】
	来所相談	0・1・2・3・4・5・6・7・8・9・10回以上 【単数回答】
	同行支援	0・1・2・3・4・5・6・7・8・9・10回以上 【単数回答】
支援の状況	1. 継続 2. 終結 【単数回答】	
	【終結の理由】 2のみ→ 1. 自立 2. 他社会資源へのつなぎ 3. 転居 【単数回答】 4. 入院・入所 5. 支援拒否 6. 連絡途絶 7. 死亡 8. その他	
	2. 他社会資源へのつなぎを回答した人のみ→ 1. 福祉事務所 2. ハローワーク 3. 社会福祉協議会 4. 医療機関 【複数回答】 5. 高齢者介護に関する機関 6. 障害者支援に関する機関 7. 若者支援に関する機関 8. ホームレス支援に関する機関 9. その他	
支援の内容	1. 一時生活支援等の緊急支援（暫定的な支援） 2. 自立相談支援機関による就労等の支援（就労支援員に依る相談も含む） 3. 就労準備支援 4. 就労訓練（中間的就労） 5. 住宅支援給付（居住の確保を支援する給付金） 6. 家計相談支援 7. 生活福祉資金等貸付（貸付のあっせん） 【複数回答】 8. HWが実施する生活保護受給者等就労自立促進事業 9. HWへのつなぎ 10. 地域若者サポートステーション 11. 自立相談支援機関による他機関・資源の利用支援（上記の支援以外のもの） 12. その他	
	2、3を選んだ人のみ→ 1. 生活支援（生活スキルの獲得の支援等） 2. 地域活動・ボランティア活動 3. キャリア教育（働くことについて考える等） 4. 就職相談・キャリア・コンサルティング 5. 職場見学 6. 就労体験・企業実習 【複数回答】 7. 集合研修 8. 履歴書の作成支援 9. ビジネスマナー講習 10. ハローワーク同行支援 11. 職場同行支援 12. 技能講習 13. その他（具体的に)	

就労状況	1. 最近1ヵ月に一般的な就労をした（いわゆる一般就労。福祉的就労、就労準備事業、中間的就労等は含まない） 2. 最近1ヵ月に福祉的就労（障害者の就労支援サービス等）をした（一般就労、就労準備事業、中間的就労等は除く） 3. 最近1ヵ月間に一般的な就労はしていないが、就労準備事業、就労訓練（中間的就労）等には参加した 4. 最近1ヵ月間に一般的な就労はしておらず、就労準備事業、就労訓練（中間的就労）等にも参加していない 5. 不明		【単数回答】
	一般就労の形態	1を選んだ人のみ→ 1. 正規の職員・従業員 2. パート・アルバイト 3. 派遣社員 4. 契約社員 5. 嘱託 6. 内職 7. 自営業・家族従業 8. 不明	【単数回答】
	就労状態	3を選んだ人のみ→ 1. 中間的就労（雇用型） 2. 中間的就労（非雇用型） 3. 「就労準備事業」の段階設定なし 4. 「就労準備事業」の生活自立段階 5. 「就労準備事業」の社会自立段階 6. 「就労準備事業」の就労自立段階 7. その他 （※未回答でも可）	【複数回答】
概算就労時間	1日平均____時間（通勤時間除く） 月____日 ・該当なし ・不明		【単数回答】
報酬等の支払形態	1. 月給 2. 日給 3. 時給 4. 交通費のみ支給 5. その他の支払形態（ ） 6. 該当なし 7. 不明		【単数回答】
1か月の就労から得られた収入	_____千円 ・該当なし ・不明		【単数回答】
生活保護受給状況	1. 受給していない 2. 受給中 3. 申請中 4. 不明		【単数回答】
	2のみ→【受給金額（医療扶助を除く）（前月と比較して）】 1. 変更なし 2. 減額になった 3. 増額になった 4. 不明		【単数回答】
相談できる人・機関	家族・親族	0・1・2・3・4・5・6人以上・不明	【単数回答】
	友人・知人・地域の人	0・1・2・3・4・5・6人以上・不明	【単数回答】
	関係機関	0・1・2・3・4・5・6ヵ所以上・不明	【単数回答】
社会的活動の状況	1. 社会的活動に参加している 2. 社会的活動に参加していない 3. 不明		【単数回答】
「仕事や社会との関わり」（原則3ヶ月に1回）	1. 仕事	0・1・2・3・4・5・6・7・8	【単数回答】
	2. 家事	0・1・2・3・4・5・6・7・8	【単数回答】
	3. 誰かと余暇を過ごす	0・1・2・3・4・5・6・7・8	【単数回答】
	4. 一人で余暇を過ごす	0・1・2・3・4・5・6・7・8	【単数回答】
	5. 他の人との関係	0・1・2・3・4・5・6・7・8	【単数回答】
	合計	（自動計算：1～5の合計点数）	

③年度末データ（年度末のみ）

項目	選択肢
日付	___年___月
租税・行政サービス料金の滞納状況	1. 滞納が確認されなかった 2. 滞納が確認された 3. 不明 【単数回答】
返納した額	1. _____円 2. 不明 【単数回答】
多重債務の相談有無	1. 相談なし 2. 相談あり 3. 不明 【単数回答】
多重債務の相談対応	1. 未対応 2. 解決に向けて調整中 3. 解決済み 4. 不明 【単数回答】
生活保護受給金額（医療扶助を除く）	（相談受付時） 1. _____円 2. 不明 【単数回答】
	（年度末） 1. _____円 2. 不明 【単数回答】

(2) WEBシステム入力画面

①ログイン画面

ユーザID	<input type="text"/>
パスワード	<input type="password"/>
<input type="button" value="ログイン"/>	

②登録情報入力画面

対象者管理 ▶ 新規作成

すべての項目が入力必須です。

項目	詳細														
スタッフID ?	user <input type="text"/> (8文字以内)														
相談者ID ?	<input type="text"/> (8文字以内)														
相談受付開始日	2014年3月20日														
性別	<input type="radio"/> 男 <input type="radio"/> 女														
年齢	<input type="text"/> 歳 (半角数字)														
同居の有無 ?	<input type="radio"/> 単身 <input type="radio"/> 同居者あり <input type="radio"/> 不明 単身の場合のみ、同居していない家族の中で、本人に対して何かしらの影響があると思われる人がいる場合には、下記、特記事項にご記載下さい。 (例：認知症で施設に入っている父親がいる、入院中の母親がいる、就学により一人暮らしをしている息子がいる 等) なお、同居している家族の状況については、1人目～の部分にご記載下さい。 <input type="text"/>														
世帯(同居もしくは同一生計の方)の状況 (1～10人目まで記載可能)	<table border="1"><thead><tr><th colspan="2">1人目</th></tr></thead><tbody><tr><td>続柄 ?</td><td><input type="text"/> 年代 <input type="text"/></td></tr><tr><td>主な日中活動 ?</td><td><input type="text"/> 健康 <input type="text"/></td></tr><tr><td>介護 ?</td><td><input type="text"/> その他の状況 <input type="text"/></td></tr><tr><td rowspan="3">障害の状況 ?</td><td>身体 : <input type="text"/> ?</td></tr><tr><td>知的(療育) : <input type="text"/> ?</td></tr><tr><td>精神 : <input type="text"/> ?</td></tr><tr><td>その他特記事項 ?</td><td><input type="text"/></td></tr></tbody></table>	1人目		続柄 ?	<input type="text"/> 年代 <input type="text"/>	主な日中活動 ?	<input type="text"/> 健康 <input type="text"/>	介護 ?	<input type="text"/> その他の状況 <input type="text"/>	障害の状況 ?	身体 : <input type="text"/> ?	知的(療育) : <input type="text"/> ?	精神 : <input type="text"/> ?	その他特記事項 ?	<input type="text"/>
1人目															
続柄 ?	<input type="text"/> 年代 <input type="text"/>														
主な日中活動 ?	<input type="text"/> 健康 <input type="text"/>														
介護 ?	<input type="text"/> その他の状況 <input type="text"/>														
障害の状況 ?	身体 : <input type="text"/> ?														
	知的(療育) : <input type="text"/> ?														
	精神 : <input type="text"/> ?														
その他特記事項 ?	<input type="text"/>														

確認

③月別データ入力画面

相談者の状態像管理 ▶ 新規作成

すべての項目が入力必須です。

項目	詳細
スタッフID	111
相談者ID	11
調査対象月	2013 年 10 月
健康状態	<input type="radio"/> 良い <input type="radio"/> 良くない <input type="radio"/> 不明
障害の有無?	【身体】 <input type="radio"/> なし <input type="radio"/> 手帳有り <input type="radio"/> 手帳無し(疑い) <input type="radio"/> 不明
	【知的(療育)】 <input type="radio"/> なし <input type="radio"/> 手帳有り <input type="radio"/> 手帳無し(疑い) <input type="radio"/> 不明
	【精神】 <input type="radio"/> なし <input type="radio"/> 手帳有り <input type="radio"/> 手帳無し(疑い) <input type="radio"/> 不明
通院状況	<input type="radio"/> 通院している <input type="radio"/> 通院していない <input type="radio"/> 不明 ※「通院している」を選択時のみ入力してください。 <input type="checkbox"/> 内科 <input type="checkbox"/> 外科 <input type="checkbox"/> 心療内科 <input type="checkbox"/> 精神科 <input type="checkbox"/> 皮膚科 <input type="checkbox"/> 歯科 <input type="checkbox"/> 脳神経外科 <input type="checkbox"/> その他? <input type="text"/>
1ヵ月の相談回数?	電話相談 <input type="text"/> <input type="text"/> <input type="text"/> <input type="text"/> <input type="text"/> <input type="text"/> 来所相談 <input type="text"/> <input type="text"/> <input type="text"/> <input type="text"/> <input type="text"/> <input type="text"/> 同行支援 <input type="text"/> <input type="text"/> <input type="text"/> <input type="text"/> <input type="text"/> <input type="text"/>
支援の状況	<input type="radio"/> 継続? <input type="radio"/> 終結? ※「終結」を選択時のみ入力してください。 <input type="radio"/> 自立? <input type="radio"/> 他社会資源へのつなぎ? <input type="radio"/> 転居 <input type="radio"/> 入院・入所 <input type="radio"/> 支援拒否 <input type="radio"/> 連絡途絶 <input type="radio"/> 死亡 <input type="radio"/> その他? <input type="text"/> ※「他社会資源へのつなぎ」を選択時のみ入力してください。 <input type="checkbox"/> 福祉事務所 <input type="checkbox"/> ハローワーク <input type="checkbox"/> 社会福祉協議会 <input type="checkbox"/> 医療機関 <input type="checkbox"/> 高齢者介護に関する機関? <input type="checkbox"/> 障害者支援に関する機関? <input type="checkbox"/> 若者支援に関する機関? <input type="checkbox"/> ホームレス支援に関する機関? <input type="checkbox"/> その他 <input type="text"/>

<p>支援の内容</p>	<p>支援内容</p> <ul style="list-style-type: none"> <input type="checkbox"/> 一時生活支援等の緊急支援（暫定的な支援） <input type="checkbox"/> 自立相談支援機関による就労等の支援(就労支援員による相談も含む) <input type="checkbox"/> 就労準備支援 <input type="checkbox"/> 就労訓練(中間的就労) <input type="checkbox"/> 住宅支援給付（居住の確保を支援する給付金） <input type="checkbox"/> 家計相談支援 <input type="checkbox"/> 生活福祉資金等貸付(貸付のあつせん) <input type="checkbox"/> HWが実施する生活保護受給者等就労自立促進事業 <input type="checkbox"/> HWへのつなぎ <input type="checkbox"/> 地域若者サポートステーション <input type="checkbox"/> 自立相談支援機関による他機関・資源の利用支援（上記の支援以外のもの） <input type="checkbox"/> その他 <input type="text"/> <p>※「自立相談支援機関による就労等の支援」「就労準備支援」を選択時のみ入力してください。</p> <ul style="list-style-type: none"> <input type="checkbox"/> 生活支援(生活スキルの獲得の支援)? <input type="checkbox"/> 地域活動・ボランティア活動? <input type="checkbox"/> キャリア教育(働くことについて考える等)? <input type="checkbox"/> 就職相談・キャリア・コンサルティング? <input type="checkbox"/> 職場見学? <input type="checkbox"/> 就労体験・企業実習? <input type="checkbox"/> 集合研修? <input type="checkbox"/> 履歴書の作成支援? <input type="checkbox"/> ビジネスマナー講習? <input type="checkbox"/> ハローワーク同行支援? <input type="checkbox"/> 職場同行支援? <input type="checkbox"/> 技能演習? <input type="checkbox"/> その他 <input type="text"/>
<p>就労状況</p>	<p>就労状況</p> <ul style="list-style-type: none"> <input type="radio"/> 最近1か月に一般的な就労をした（いわゆる一般就労。福祉的就労、就労準備事業、中間的就労等は含まない）? <input type="radio"/> 最近1か月に福祉的就労（障害者の就労支援サービス等）をした（一般就労、就労準備事業、中間的就労等は除く）? <input type="radio"/> 最近1か月間に一般的な就労はしていないが、就労準備事業、就労訓練（中間的就労）等には参加した <input type="radio"/> 最近1か月間に一般的な就労はしておらず、就労準備事業、就労訓練（中間的就労）等にも参加していない <input type="radio"/> 不明 <p>※「最近1か月に一般的な就労をした(いわゆる一般就労。福祉的就労、就労準備事業、中間的就労等は含まない)」を選択時のみ入力してください。</p> <p><input type="radio"/> 正規の職員・従業員 <input type="radio"/> パート・アルバイト <input type="radio"/> 派遣社員 <input type="radio"/> 契約社員 <input type="radio"/> 嘱託 <input type="radio"/> 内職</p> <p><input type="radio"/> 自営業・家族従業 <input type="radio"/> 不明</p> <p>※「最近1か月間に一般的な就労はしていないが、就労準備事業、就労訓練（中間的就労）等には参加した」を選択時のみ入力してください。</p> <ul style="list-style-type: none"> <input type="checkbox"/> 中間的就労(雇用型)? <input type="checkbox"/> 中間的就労(非雇用型)? <input type="checkbox"/> 「就労準備事業」の段階設定なし? <input type="checkbox"/> 「就労準備事業」の生活自立段階? <input type="checkbox"/> 「就労準備事業」の社会自立段階? <input type="checkbox"/> 「就労準備事業」の就労自立段階? <input type="checkbox"/> その他 <input type="text"/>

概算就労時間？	○1日平均 <input type="text"/> 時間（通勤時間除く）月 <input type="text"/> 日○該当なし○不明
報酬等の支払形態	○月給 ○日給 ○時給 ○交通費のみ支給 ○その他の支払形態？ <input type="text"/> ○該当なし ○不明
1ヵ月の就労から得られた収入？	○ <input type="text"/> 千円○該当なし○不明
生活保護受給状況	生活保護受給状況 <input type="radio"/> 受給していない <input type="radio"/> 受給中 <input type="radio"/> 申請中 <input type="radio"/> 不明 ※「受給中」を選択時のみ入力してください。 受給金額（医療扶助を除く）（前月と比較して） <input type="radio"/> 変更なし <input type="radio"/> 減額になった <input type="radio"/> 増額になった <input type="radio"/> 不明
相談できる人・機関？	家族・親族 <input type="text"/> <input type="text"/> 友人・知人・地域の人 <input type="text"/> <input type="text"/> 関係機関 <input type="text"/> <input type="text"/>
社会参加活動の状況？	<input type="radio"/> 参加している <input type="radio"/> 参加していない <input type="radio"/> 不明
「仕事や社会との関わり」（原則3ヶ月に1回）？	1 仕事 <input type="text"/> <input type="text"/> 2 家事 <input type="text"/> <input type="text"/> 3 誰かと余暇を過ごす <input type="text"/> <input type="text"/> 4 一人で余暇を過ごす <input type="text"/> <input type="text"/> 5 他の人との関係 <input type="text"/> <input type="text"/>
<input type="button" value="確認"/> <input type="button" value="リセット"/>	

④年度末データ入力画面

その他の項目管理 ▶ 新規作成

すべての項目が入力必須です。

項目	詳細
スタッフID	111
相談者ID	11
日付	2014年3月
租税・行政サービス料金の滞納状況?	<input type="radio"/> 滞納が確認されなかった <input type="radio"/> 滞納が確認された <input type="radio"/> 不明
返納した額?	<input type="radio"/> <input type="text"/> 円 <input type="radio"/> 不明
多重責務の相談有無	<input type="radio"/> 相談なし <input type="radio"/> 相談あり <input type="radio"/> 不明
多重責務の相談対応	<input type="radio"/> 未対応 <input type="radio"/> 解決に向けて調整中 <input type="radio"/> 解決済み <input type="radio"/> 不明
生活保護受給金額(医療扶助を除く)	(相談受付時) <input type="radio"/> <input type="text"/> 円 <input type="radio"/> 不明
	(年度末) <input type="radio"/> <input type="text"/> 円 <input type="radio"/> 不明

確認

リセット

2. 本人の仕事や社会との関わりに関する調査

(1) 日本版WSAS「本人の仕事や社会との関わりに関する調査」アンケート用紙

仕事や社会との関わりについてのアンケート(ver. 1)

名前	記入日 年 月 日
----	----------------------

このアンケートは、私たちの仕事や生活が、日々の生活の中で生じる「問題」によって、どの程度妨げられているかを把握するためのものです。
 なお、ここでの「問題」とは、主に下記にあるような、様々な悩みやトラブルのことをいいます。

次の文章を読んで、「問題」があるために、それぞれの活動がどのくらい「妨げられている」か、0点から8点の中で、最もあてはまると思うところに○をつけて下さい。

3ヶ月おきに担当者からアンケートをお渡します。回答が終わりましたら、担当者にお渡しください。このアンケートは、診断するためのものではありません。

0 あなたが定年退職しているか、上に示している問題以外（例：重度障がい、育児、介護等）の理由で働いていない場合は、こちらにチェックをつけて下さい。

1 問題があるため、仕事をすることが妨げられている。

○ 0 — 1 — 2 — 3 — 4 — 5 — 6 — 7 — 8 ○

2 問題があるため、家事をすることが妨げられている。
（例えば、掃除、整理整頓、買い物、料理、家や子どもの面倒を見ること、水道光熱費の支払いなど）

○ 0 — 1 — 2 — 3 — 4 — 5 — 6 — 7 — 8 ○

3 問題があるため、誰かと一緒に余暇を過ごすことが妨げられている。
（例えば、友人や家族と、外出したり、お茶したり、飲み会に参加したり、趣味活動を楽しんだり、スポーツやゲーム大会に参加するなど）

○ 0 — 1 — 2 — 3 — 4 — 5 — 6 — 7 — 8 ○

4 問題があるため、ひとりで余暇を過ごすことが妨げられている。
（例えば、読書、庭いじり、収集、裁縫、散歩など）

○ 0 — 1 — 2 — 3 — 4 — 5 — 6 — 7 — 8 ○

5 問題があるため、他の人（家族や同居人を含む）と、親しい関係を築いたり保つことが、妨げられている。

○ 0 — 1 — 2 — 3 — 4 — 5 — 6 — 7 — 8 ○

ありがとうございました。担当スタッフにお渡し下さい。

(2) インターネット調査画面 (1 回目)

Q1 あなたの主な日中の活動内容をお答えください。
【必須入力】

- 1. 仕事をしている(正規雇用)
- 2. 仕事をしている(非正規雇用)
- 3. 仕事をしている(自営業・家族従業者)
- 4. 仕事をしていない(求職中)
- 5. 仕事をしていない(専業主婦、定年退職など、求職していない)
- 6. 高校生
- 7. 専門学校
- 8. 短大・高専
- 9. 大学・大学院
- 10. その他

内容をよく確認のうえ、【次へ】ボタンを押してください。
(あとからこの画面に戻ることはできません)

次へ

Q2 あなたの同居者の有無をお答えください。
【必須入力】

1
同居者なし(単身)

2
同居者あり

内容をよく確認のうえ、【次へ】ボタンを押してください。
(あとからこの画面に戻ることはできません)

次へ

Q3 現在のあなたの健康状態をお答えください。
【必須入力】

1
良い



2
良くない



内容をよく確認のうえ、【次へ】ボタンを押してください。
(あとからこの画面に戻ることはできません)

次へ

Q4 あなたは現在、**3ヶ月以上**定期的に治療を続けている病気や障害はありますか？
(例: 生活習慣病、喘息、腰痛、リウマチ、じんましん、うつ病、緑内障など)
【必須入力】

1
はい



2
いいえ



内容をよく確認のうえ、【次へ】ボタンを押してください。
(あとからこの画面に戻ることはできません)

次へ

Q5 定期的に治療を続けている病気や障害の疾患名をお答えください。(できるだけ正確に)
※治療を続けている病気や障害が複数ある方は、あてはまるものをいくつでもご記入ください。
【必須入力】

※500文字以内でご記入ください。

内容をよく確認のうえ、【次へ】ボタンを押してください。
(あとからこの画面に戻ることはできません)

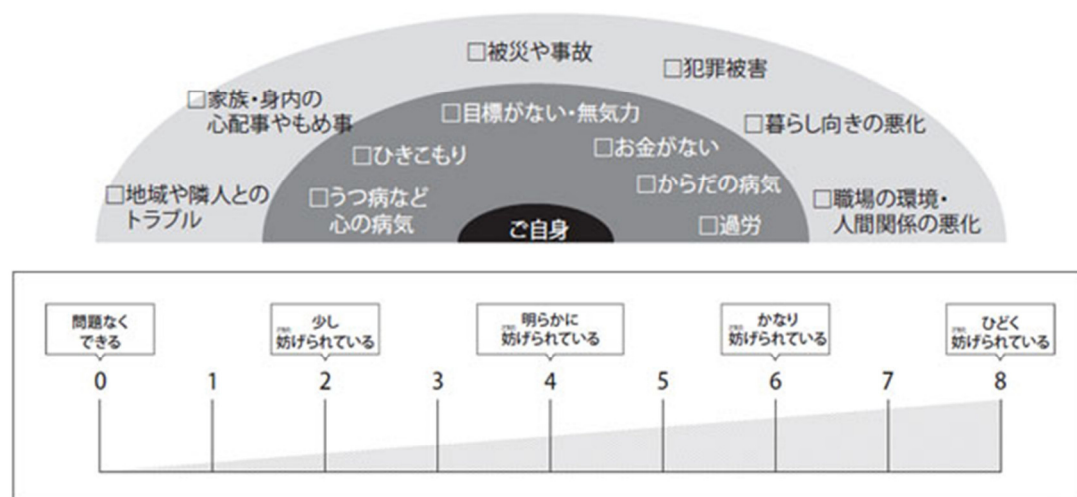
次へ

仕事や社会との関わりについてお伺いします。

次の設問は、私たちの仕事や生活が、日々の生活の中で生じる「問題」によって、どの程度妨げられているかを把握するためのものです。

なお、ここでの「問題」とは、主に下記にあるような、様々な悩みやトラブルのことを指します。

▼ 以下の画像をご覧ください ▼



06 次の【1】～【5】の文章を読んで、「問題」があるために、それぞれの活動がどのくらい「妨げられている」か、0点から8点の中で、最もあてはまると思うものをお選びください。

【必須入力】

	0 問題なくできる	1	2 少し妨げられている	3	4 明らかに妨げられている	5	6 かなり妨げられている	7	8 ひどく妨げられている
1. 問題があるため、仕事をすることが妨げられている。	<input type="radio"/>	<input type="radio"/>	<input type="radio"/>	<input type="radio"/>	<input type="radio"/>	<input type="radio"/>	<input type="radio"/>	<input type="radio"/>	<input type="radio"/>
2. 問題があるため、家事をすることが妨げられている。 (例えば、掃除、整理整頓、買い物、料理、家や子どもの面倒を見ること、水道光熱費の支払いなど)	<input type="radio"/>	<input type="radio"/>	<input type="radio"/>	<input type="radio"/>	<input type="radio"/>	<input type="radio"/>	<input type="radio"/>	<input type="radio"/>	<input type="radio"/>
3. 問題があるため、誰かと一緒に余暇を過ごすことが妨げられている。 (例えば、友人や家族と、外出したり、お茶したり、飲み会に参加したり、趣味活動を楽しんだり、スポーツやゲーム大会に参加するなど)	<input type="radio"/>	<input type="radio"/>	<input type="radio"/>	<input type="radio"/>	<input type="radio"/>	<input type="radio"/>	<input type="radio"/>	<input type="radio"/>	<input type="radio"/>
4. 問題があるため、ひとりで余暇を過ごすことが妨げられている。 (例えば、読書、庭いじり、収集、裁縫、散歩など)	<input type="radio"/>	<input type="radio"/>	<input type="radio"/>	<input type="radio"/>	<input type="radio"/>	<input type="radio"/>	<input type="radio"/>	<input type="radio"/>	<input type="radio"/>
5. 問題があるため、他の人(家族や同居人を含む)と、親しい関係を築いたり保つことが、妨げられている。	<input type="radio"/>	<input type="radio"/>	<input type="radio"/>	<input type="radio"/>	<input type="radio"/>	<input type="radio"/>	<input type="radio"/>	<input type="radio"/>	<input type="radio"/>

内容をよく確認のうえ、【次へ】ボタンを押してください。
(あとからこの画面に戻ることはできません)

次へ

以下のそれぞれの質問について、あなたにあてはまるものをそれぞれひとつお選びください。

Q7 a. 移動の程度
【必須入力】

- 1. 私は歩き回るのに問題はない
- 2. 私は歩き回るのにいくらか問題がある
- 3. 私はベッド(床)に寝たきりである

Q8 b. 身の回りの管理
【必須入力】

- 1. 私は身の回りの管理に問題はない
- 2. 私は洗面や着替えを自分でするのにいくらか問題がある
- 3. 私は洗面や着替えを自分でできない

Q9 c. ふだんの活動(例:仕事、勉強、家事、家族・余暇活動)
【必須入力】

- 1. 私はふだんの活動を行うのに問題はない
- 2. 私はふだんの活動を行うのにいくらか問題がある
- 3. 私はふだんの活動を行うことができない

Q10 d. 痛み/不快感
【必須入力】

- 1. 私は痛みや不快感はない
- 2. 私は中程度の痛みや不快感がある
- 3. 私はひどい痛みや不快感がある

Q11 e. 不安/ふさぎ込み
【必須入力】

- 1. 私は不安でもふさぎ込んでもない
- 2. 私は中程度に不安あるいはふさぎ込んでいる
- 3. 私はひどく不安あるいはふさぎ込んでいる

内容をよく確認のうえ、【次へ】ボタンを押してください。
(あとからこの画面に戻ることはできません)

次へ

Q12 それぞれの項目について、あてはまるものをひとつずつお選びください。
【必須入力】

	1 全くあてはまらない	2 どちらかという程度 あてはまらない	3 どちらかという程度 あてはまる	4 よくあてはまる
1. 私は希望で胸をわくわくさせながら未来を待ち望んでいる。	<input type="radio"/>	<input type="radio"/>	<input type="radio"/>	<input type="radio"/>
2. 私は物事を自分の思い通りにまできないので、あきらめたまうがました。	<input type="radio"/>	<input type="radio"/>	<input type="radio"/>	<input type="radio"/>
3. 物事がうまくいなくても、それがいつまでも続くわけではないと思えば気が楽になる。	<input type="radio"/>	<input type="radio"/>	<input type="radio"/>	<input type="radio"/>
4. 10年後に私がどんな生活をしているか、予想できない。	<input type="radio"/>	<input type="radio"/>	<input type="radio"/>	<input type="radio"/>
5. 私が最もやりたいことを成し遂げるための時間は十分にある。	<input type="radio"/>	<input type="radio"/>	<input type="radio"/>	<input type="radio"/>
6. 私がとても心配していることは、将来うまく解決すると思う。	<input type="radio"/>	<input type="radio"/>	<input type="radio"/>	<input type="radio"/>
7. 私の未来は暗いように思われる。	<input type="radio"/>	<input type="radio"/>	<input type="radio"/>	<input type="radio"/>
8. 普通の人よりはましな人生が送れると思う。	<input type="radio"/>	<input type="radio"/>	<input type="radio"/>	<input type="radio"/>
9. 私はいまだにチャンスが得られないし、これから先もチャンスに恵まれるとはとても思えない。	<input type="radio"/>	<input type="radio"/>	<input type="radio"/>	<input type="radio"/>
10. 私の過去の体験は、私の未来のためになるものだった。	<input type="radio"/>	<input type="radio"/>	<input type="radio"/>	<input type="radio"/>
11. 自分の将来を思うと、苦しみばかりで楽しいことはなさそうだ。	<input type="radio"/>	<input type="radio"/>	<input type="radio"/>	<input type="radio"/>
12. 私が本当にほしいものは手に入れられないと思う。	<input type="radio"/>	<input type="radio"/>	<input type="radio"/>	<input type="radio"/>
13. 未来のことを考えると、今よりも幸せになっているだろうと思われる。	<input type="radio"/>	<input type="radio"/>	<input type="radio"/>	<input type="radio"/>
14. 何事にせよ、私の望む通りにはならないだろう。	<input type="radio"/>	<input type="radio"/>	<input type="radio"/>	<input type="radio"/>
15. 私は未来を強く信じている。	<input type="radio"/>	<input type="radio"/>	<input type="radio"/>	<input type="radio"/>
16. 私が望むものは決して手に入れられないから、何かを望むことはあきらめている。	<input type="radio"/>	<input type="radio"/>	<input type="radio"/>	<input type="radio"/>
17. 将来、私が心から満足するようなことはありそうにない。	<input type="radio"/>	<input type="radio"/>	<input type="radio"/>	<input type="radio"/>
18. 私にとって未来はあいまいで不確かなものである。	<input type="radio"/>	<input type="radio"/>	<input type="radio"/>	<input type="radio"/>
19. 将来、悪いことより良いことの方が多くありそうだ。	<input type="radio"/>	<input type="radio"/>	<input type="radio"/>	<input type="radio"/>
20. 望むものを得ようと思っても、多分手に入れられないだろうから、懸命に努力しても仕方がない。	<input type="radio"/>	<input type="radio"/>	<input type="radio"/>	<input type="radio"/>

アンケートは以上で終わりです。ご協力ありがとうございました。
回答もれがないか確認し、よろしければ「送信」ボタンをクリックしてください。

送 信

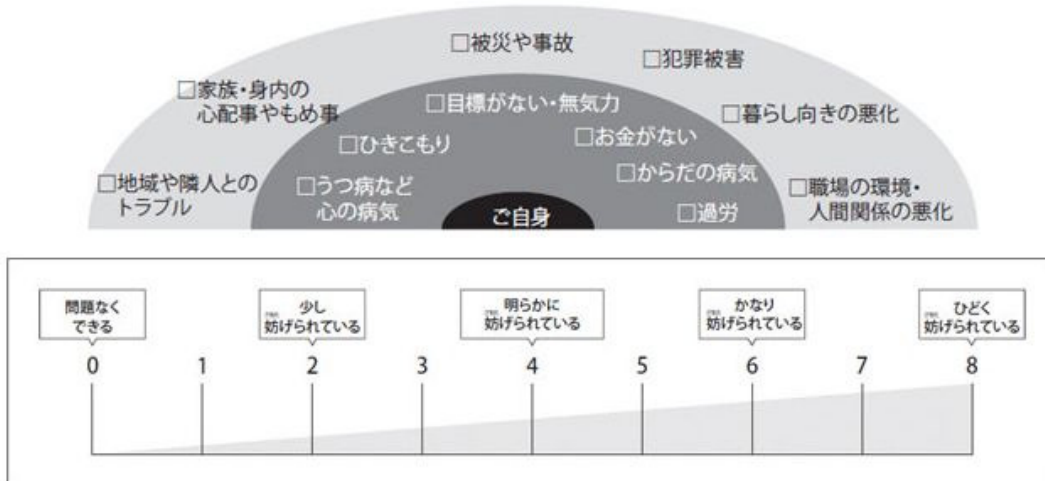
(3) インターネット調査画面 (2回目)

仕事や社会との関わりについてお伺いします。

次の設問は、私たちの仕事や生活が、日々の生活の中で生じる「問題」によって、どの程度妨げられているかを把握するためのものです。

なお、ここでの「問題」とは、主に下記にあるような、様々な悩みやトラブルのことをいいます。

▼ 以下の画像をご覧ください ▼



Q1 次の【1】～【5】の文章を読んで、「問題」があるために、それぞれの活動がどのくらい「妨げられている」か、0点から8点の中で、最もあてはまると思うものをお選びください。

【必須入力】

	0 問題なくできる	1	2 少し妨げられている	3	4 明らかに妨げられている	5	6 かなり妨げられている	7	8 ひどく妨げられている
1. 問題があるため、仕事をするのが妨げられている。	<input type="radio"/>	<input type="radio"/>	<input type="radio"/>	<input type="radio"/>	<input type="radio"/>	<input type="radio"/>	<input type="radio"/>	<input type="radio"/>	<input type="radio"/>
2. 問題があるため、家事をするのが妨げられている。 (例えば、掃除、整理整頓、買い物、料理、家や子どもの面倒を見ること、水道光熱費の支払いなど)	<input type="radio"/>	<input type="radio"/>	<input type="radio"/>	<input type="radio"/>	<input type="radio"/>	<input type="radio"/>	<input type="radio"/>	<input type="radio"/>	<input type="radio"/>
3. 問題があるため、誰かと一緒に余暇を過ごすことが妨げられている。 (例えば、友人や家族と、外出したり、お茶したり、飲み会に参加したり、趣味活動を楽しんだり、スポーツやゲーム大会に参加するなど)	<input type="radio"/>	<input type="radio"/>	<input type="radio"/>	<input type="radio"/>	<input type="radio"/>	<input type="radio"/>	<input type="radio"/>	<input type="radio"/>	<input type="radio"/>
4. 問題があるため、ひとりで余暇を過ごすことが妨げられている。 (例えば、読書、庭いじり、収集、裁縫、散歩など)	<input type="radio"/>	<input type="radio"/>	<input type="radio"/>	<input type="radio"/>	<input type="radio"/>	<input type="radio"/>	<input type="radio"/>	<input type="radio"/>	<input type="radio"/>
5. 問題があるため、他の人(家族や同居人を含む)と、親しい関係を築いたり保つことが、妨げられている。	<input type="radio"/>	<input type="radio"/>	<input type="radio"/>	<input type="radio"/>	<input type="radio"/>	<input type="radio"/>	<input type="radio"/>	<input type="radio"/>	<input type="radio"/>

アンケートは以上で終わりです。ご協力ありがとうございました。
回答もれがないか確認し、よろしければ「送信」ボタンをクリックしてください。

送信

生活困窮者自立促進支援モデル事業
支援実績管理システム入力マニュアル 2013/10ver

INTRODUCTION	支援実績管理システム 管理情報P.01	STEP.1	システムへログインP.03
STEP.2	対象者の 登録・編集・削除P.04	STEP.3	月別データの 登録・編集・削除P.08
STEP.4	年度末データの 登録・編集・削除P.21	STEP.5	CSVダウンロードP.25
STEP.6	集計P.26		

- 生活困難者自立促進支援モデル事業 支援実績管理システム



<http://www.jiritsumodel.jp/admin/>



担当者ログイン情報

ユーザーID	パスワード
--------	-------

※空欄の中には、別格表示されるユーザーIDとパスワードをご記入ください。

■支援実績・成果把握の目的

現在、国では、平成27年4月からの新たな生活困難者支援制度の施行を目指して、「生活困難者自立促進支援モデル事業」(以下「モデル事業」)に取り組んでいます。このモデル事業は、現在、全国の68の自治体において、具体的な相談支援等の実施及び地域における自立・就業支援等の体制構築に向けた取り組みが開始されているところです。

この入カシステムは、今回のモデル事業において実施された相談支援等の成果を、支援対象者の①就業状況(中)間就労を含む②仕事や社会との関わり方の変化等の観点から分析し、「可視化(見える化)」することによって、生活困難者支援の制度化に向けた取組みに寄与することを目的として実施するものです。

ご入力頂いたデータをもとに、就業率や所得・収入の状況から、本人の仕事や社会との関わりに至るまで様々な情報を把握する予定です。また、支援現場においても支援成果が活用できることを考慮して設計されています。そうした情報を踏まえて、新制度がよりよい制度となるよう本格実施に向けさらなる検討を進めてまいります。モデル事業実施地区の皆さまの御達へのご理解とご協力をよりしくお願い申し上げます。

- 入力者について
 自立相談支援機関の相談支援担当職員が入力してください。相談支援担当職員から入力内容を確認し、申請書が入力することも可とします。

■主な入力内容と入力頻度

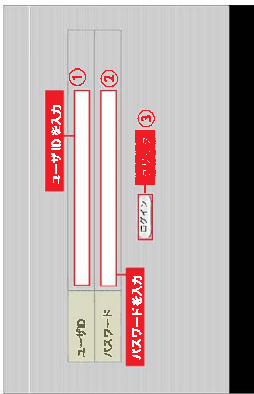
	主な入力内容	入力頻度
対象者の登録情報	相談受付時の情報として、相談受付日ID、年齢、性別、家族状況 等	初回(登録時)のみ入力
月別データ	障害・健康状態、支援内容、就業状況 収入 等	毎月入力(毎月10日までに前月分データを入力)
年度末データ	相談等滞滞状況、生活保護受給額 等	年度末にのみ入力(2月末まで)
本人の仕事や社会との関わり	仕事、家事、余暇、他の人との関係に ついての状況	3カ月毎

■問い合わせ先

一般社団法人北海道総合研究調査会(HIT) <略称ヒット>

(札幌) 〒105-0003 東京都中央区北4条西6丁目 毎日札幌会館3階
 〒060-0004 札幌市中央区北4条西6丁目 毎日札幌会館3階
 電話番号 011-222-3669 FAX番号 011-222-4105 電話番号 03-5472-7337 FAX番号 03-5472-8330
 担当: 井芹(いせり)・山田・五十嵐 担当: 初瀬(きりとおし)・黒岩

共通電子メール: seikatsu@hit-north.or.jp



1-1 ログイン

ブラウザより、システムにアクセスします。アクセスするとシステムのログイン画面が表示されます。ログイン画面は情報を保護するため、[ユーザID]と[パスワード]による認証を導入しております。

- ①. [ユーザID]と②. [パスワード]を入力し、③. [ログイン]ボタンをクリックします。
- (「管理ページアドレス、ユーザID・パスワードはP.01【支援実績管理システム管理情報】を参照する。)




支援管理のメニューに移ります。
※ここから管理操作を行います。


- ①. 対象者管理
対象者の詳細情報、月別データ、年度未入力データの登録・編集・削除を行います。(→P.04)
- ②. 対象者カレンダーの管理
対象者の月別データの登録状況をカレンダー形式で表示します。月別データの登録・編集・削除を行います。(→P.08)
- ③. CSVダウンロード
自身が所属する自立相談支援機関のデータをCSV形式のファイルでダウンロードできます。(→P.25)
- ④. 集計
自身が所属する自立相談支援機関のデータを集計し、全国データと比較できます。(→P.26)




STEP.2 対象者の登録・編集・削除



①. 対象者の新規登録 (入力フォーム) ※p6より説明



②. 対象者の編集・削除 ※ここから削除することも可能



2-1 対象者の登録・編集・削除


対象者の登録・編集・削除を行います。
始めに左サイドバーの「対象者管理」をクリックします。
※対象者管理をクリックすると対象者一覧が表示されます。

対象者の新規登録
①.新しく対象者を登録したい場合は「登録」をクリックします。

対象者の編集
②.既存の対象者を編集したい場合は一覧の中にある、編集したい対象者の「スタッフID」または「相談者ID」のいずれかをクリックします。

対象者の削除
③. 既存の対象者を削除したい場合は一覧の中にある、削除したい対象者をチェックします。
④. 削除したい対象者をチェックしたら、下部にある「削除」をクリックします。

編集入力フォーム



2-2 対象者の登録の流れ

対象者の登録・編集画面が表示されたら、入カフォームに必要な内容を入力します。

入力が終わったら「確認」をクリックします。

内容を確認し間違いがなければ「登録」をクリックします。

※すべての項目が入力されていないと登録完了と表示されませんが、未入力の項目には非確認の表示が出るので、再入力後、登録をクリックしてください。

2-3 対象者管理入カフォームの説明

対象者管理の項目は Web システムに支援対象者を登録する際に必要な項目です。入力対象者の新規登録時のみとなりますが、その後、入力情報に明らかな間違いがあった場合のみ、「編集」から修正・再入力をしてください。それ以外は再入力の必要はありません。

- ①ID
- 調査対象者の ID は、必ず情報提供側の「アクセスシート・プランシート」と共通の ID となります。必ず同一の ID をつけてください。

スタッフ ID：必ず情報提供側の「入力・集計支援ツール」で、ログイン時に入力する user から始まる「スタッフ ID」(下図四角参照)の数字 6 桁部分を入力して下さい。

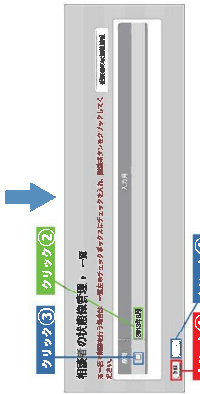
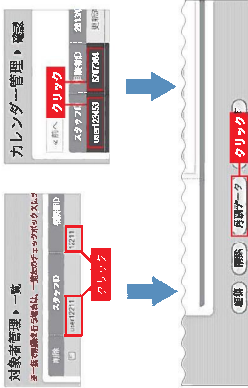
スタッフ ID を変更された場合は、変更前の数字を記入して下さい。

(出典)入力・集計支援ツール(必ず情報提供側株式会社)


相談者 ID：必ず情報提供側の「入力・集計支援ツール」で、相談者個別に割り振られている数字 (下図赤四角参照) を入力して下さい。

(出典)入力・集計支援ツール(必ず情報提供側株式会社)


- ②相談受付開始日
- 相談受付を開始した年月日を入力してください(「年」は西暦です)。
- ③性別
- 本人の主観による性別を選択してください。
- ④年齢
- 相談受付時の年齢を数字で入力してください。



①. 月別データの登録 (入カフォーム)



②. 月別データの編集・削除 ※ここから削除することも可能



【参考】

「対象者管理」からの月別データの登録・編集・削除

「対象者管理」からも月別データの入力が可能です。ただし、「対象者管理」から月別データを入力した場合は前月のデータがコピーされますので、前月のデータをコピーさせて入力する場合は、「対象者カレンダー管理」から入力してください。

月別データの登録・編集・削除を行います。

「対象者管理」の一覧または「カレンダー管理」の検索から個人を選択して、「対象者」の下欄にある「月別データ」をクリックします。

月別データの解除登録

①. 新しく月別データを登録したい場合は「登録」をクリックします。

月別データの編集

②. 既存の月別データを編集したい場合は一覧の中にある、編集したい年月月をクリックします。


月別データ削除

③. 既存の月別データを削除したい場合は一覧の中にある、削除したい月別データをチェックします。
④. 削除したい月別データをチェックしたら、下部にある「削除」をクリックします。

編集入カフォーム



STEP.3 月別データの登録・編集・削除



3-2 月別データの登録の流れ

月別データの登録・編集画面が表示されたら、入カフォームに必要な内容を入力します。

入力が完了したら「確認」をクリックします。

内容を確認し間違いがなければ「登録」をクリックします。



※すべての項目が入力されていないと登録完了となりません。未入力の項目には再確認の表示が出ますので、再入力後、登録をクリックしてください。

3-3 月別データフォームの説明

下記の項目は毎月確認・入力が必要な項目です。調査対象月の対象者の状況について、月末時点の状況を入力してください。
ただし、新規登録した最初の月はすべての項目を入力する必要がありますが、翌月以降については、変更のあった項目についてのみの入力となります。

項目	詳細
スタッフID	123453
相談番号	5787384
調査対象月	2018年10月 ①
健康状態	<input checked="" type="radio"/> 風い <input type="radio"/> 風くない <input type="radio"/> 不明 ② <input checked="" type="radio"/> なし <input type="radio"/> 手帳有り <input type="radio"/> 手帳無し(風い) <input type="radio"/> 不明 ③ <input type="radio"/> なし <input type="radio"/> 手帳有り <input type="radio"/> 手帳無し(風い) <input type="radio"/> 不明 <input checked="" type="radio"/> なし <input type="radio"/> 手帳有り <input type="radio"/> 手帳無し(風い) <input type="radio"/> 不明 <input type="radio"/> なし <input type="radio"/> 手帳有り <input type="radio"/> 手帳無し(風い) <input type="radio"/> 不明
障害の有無?	

①調査対象月の数字を選択してください（年は西暦です）。

②調査対象月の数字を選択してください（年は西暦です）。

③障害の有無

●「身体」「知的（障害）」のそれぞれについて障害の有無を選択して下さい。

●障害の有無については、対象者の申し出、所見に基づいて選択してください。

●手帳は所持していないが、障害が疑われる場合は「手帳無し（疑い）」を選択してください。

STEP.3 月別データの登録・編集・削除

通院状況	<input checked="" type="radio"/> 通院している <input type="radio"/> 通院していない <input type="radio"/> 不明 ④ ※「通院している」を選択確認のみ入力してください。
1カ月の相談回数	<input type="checkbox"/> 内科 <input type="checkbox"/> 心療内科 <input type="checkbox"/> 精神科 <input type="checkbox"/> 皮膚科 <input type="checkbox"/> 歯科 <input type="checkbox"/> 脳神経外科 <input type="checkbox"/> その他 電話相談 <input type="text"/> 回 <input type="text"/> 回 ⑤ 来所相談 <input type="text"/> 回 <input type="text"/> 回 同行支援 <input type="text"/> 回 <input type="text"/> 回

④通院状況

●通院の状況について選択してください。把握できない場合は「不明」を選択してください。

⑤-1 通院している場合

●「通院している」を選択した場合のみ、通院している診療科を選択してください（複数可）。

●選択項目以外の診療科に通院している場合は、「その他」をチェックし、具体的に記載してください。

⑤ 1カ月の相談回数

●「電話相談」「来所相談」「行動支援」について1カ月間（調査対象月の1日～末日）の相談回数または支援回数を選択してください。

●該当する相談や支援がなかった場合は「0回」を選択してください。

STEP.3 月別データの登録・編集・削除

支援の状況

⑥-2

⑥-1

⑥

※「終了」を選択時のみ入力してください。

継続 終了

自立 他社会資源へのつなぎ 転居 入院・入所 支援無定

援助受給 死亡 その他

※「他社会資源へのつなぎ」を選択時のみ入力してください。

福祉事務所 ハローワーク 社会福祉協議会 職業訓練 高齢者介護に関する機関 その他

障害者支援に関する機関 若者支援に関する機関 ホームレス支援に関する機関 児童相談所 児童養育施設 その他

⑥-2 支援の状況

- 支援の状況について、調査対象月も支援が継続して行われているか、あるいは調査対象月に支援が終了したが、選択してください。
- 「継続」は、支援協議会議において対象者の支援が終わった場合にチェックを付けてください。特に支援等は行っていないが、支援調整会議にて継続判断されずに戻守っている場合は「継続」にチェックを付けてください。

⑥-1 支援終了の理由

- 支援が「終了」した場合のみ、終了の理由について選択してください。
- 選択項目以外の理由で終了した場合には「その他」を選択し、具体的に記載してください。
- ※自立：就労によって自立した場合

⑥-2 他社会資源へのつなぎ

- 「他社会資源へのつなぎ」を選択した場合のみ、具体的に記載してください（複数可）。
 - そのほか該当する社会資源がある場合は「その他」をチェックし、具体的に記載してください。
- ※高齢者介護に関する機関
 地域包括支援センター、居宅介護支援事業所、特別養護老人ホーム、老人保健施設、各種居宅介護サービス事業所 等
- ※障害者支援に関する機関
 地域障害者職業センター、障害者就業・生活支援センター、就労移行支援事業所、就労継続支援事業所、在宅就業支援団体、障害者職業能力開発院、発達障害者支援センター、職業相談、支援センター、精神保健福祉センター 等
- ※若者支援に関する機関
 地域若者サポートステーション、フリースクール、自立援助ホーム、若者就労支援機関 等
- ※ホームレス支援に関する機関
 ホームレス自立支援部、NPO等のホームレス支援団体 等

STEP.3 月別データの登録・編集・削除

⑦

支援の内容

再生活支援等の緊急支援（直近10日分支援）

自立支援協議会連携による equal 等の支援（equal 支援員に依る場合は承也）

就労準備支援

就労支援（中短期的）

住居支援（居住の確保を支援する給付金）

就労支援（就労の確保を支援する給付金）

生活福祉資金貸付制度の活用

HIV の対応する生活保護受給者等に対する自立支援事業

HWへのつなぎ

転居支援（ホームレス等）

自立支援協議会連携による物産品・物資の利用支援（上記の支援以外のもの）

その他

※「自立支援協議会連携による緊急支援」「就労準備支援」を選択時のみ入力してください。

支援の内容

生活支援（生活スキルの獲得の支援）

地域活動・ボランティア活動

キャリア形成（働くことについて考える等）

職業訓練・キャリア・エンガールディング

職業見学・企業見学

就労体験

職業訓練

職業訓練

職業訓練

ハローワーク同行支援

職業訓練

その他

⑦-1

⑦-1 支援の内容

- 調査対象月における支援内容について、当てはまるものすべてを選択してください。
- ※支援内容に関しては、P.15 ページをご確認ください。

⑦-2 就労支援について

- 「自立支援協議会連携による緊急支援」「就労準備支援」による相談も含む。「就労準備支援」を選択した場合は、具体的な内容について当てはまるものを選択してください。
- ※就労支援内容に関しては、P.16 ページをご確認ください。

【支援内容について】

一時生活支援等の緊急支援 (暫定的な支援)	・継続的な支援につなげる前に緊急に対応することが必要な場合の暫定的な支援。一時支援(シェルターと、シェルターに伴う食事、衣類の提供)、緊急小口資金貸付(社会福祉協議会事業)、居住支援(居住支援のための契約)など。
自立相談支援事業所による 就労等の支援	・就労意欲の喚起、相談等の書き方や面接の受け方指導、ハローワークや地方自治体独自で実施している職業紹介事業への同行訪問などの支援を実施。 ・直ちに一般就労への移行が困難な生活困窮者に対して、一般就労に就労する準備として基礎能力の形成を計画的かつ一貫して支援。 ・生活学習機形成のための指導、訓練(生活自立段階)、就労の前段階として必要な社会的能力の習得(社会自立段階)、事業所での就労体験の場の提供や一般雇用への就職活動に向けた技法や知識の取得等の支援(就労自立段階)。
就労準備支援	・就労準備のための支援を受けも一般雇用への移行ができない者を対象に、軽易な作業の機会(清掃、リサイクル、農作業等)の提供と併せ、個々の就労支援プログラムに基づき、就労支援担当者による一般就労に向けた支援を実施。
就労訓練(中間的就労)	・継続により住宅を失ったまたはそのおそれが高い生活困窮者であって、所得等が一定水準以下の者に対して、有期で支援給付金を支給。
住宅支援給付(居住の確保を 支援する給付金)	・失業や債務問題等を抱える生活困窮者に対して、①家計収支等に関する課題の評価・分析と相談者の状況に応じた支援計画の作成、②生活困窮者の家計の再編に向けた相談支援(公的制度の利用支援、家計書の作成)、③法テラス等の関係機関へのつなぎ、④必要に応じて貸付のあっせん等を実施。
家計相談支援	・低所得者世帯などに対して、経済的自立や安定した生活の確保を目的とし、低利または無利子での資金の貸し付けと必要な援助指導を行う。
生活福祉資金貸付	・自治体に設置されるハローワークの設置窓口などによりワンストップ型の支援体制を整備し、生活困窮者(生活保護受給者等)への早期支援の徹底、求職活動状況の共有化などを図り、生活困窮者の就労による自立を促進。
HWが実施する生活保護受給者 等就労自立促進事業	上記の「ハローワークが実施する生活保護受給者等就労自立促進事業」以外で就労に関してHWについていない場合。
HWへのつなぎ	・働くことに悩みを抱えている15歳～39歳までの若者に対し、キャリア、コンサルタントなどによる専門的な相談、コミュニケーション訓練などによるアップアップ、協力企業への就労体験などにより、就労に向けた支援を実施。
地域若者サポートステーション	・上記の支援以外に、フォーム、インプフォームに関わらず他の機関や社会資源を利用した場合。
自立相談支援機関による 他機関・資源の利用支援 (上記の支援以外のもの)	・上記以外の支援については「その他」を選択し、具体的な内容を入力してください。
その他	

【就労支援内容について】

生活支援 (生活スキルの獲得の支援等)	就労に必要な生活スキル(生活リズム、身だしなみ、計画的な金銭管理等)を身に付けるための指導や訓練等
地域活動・ボランティア活動	町内会の行事や地域のイベント等の準備、清掃等のボランティア活動などへの参加等
キャリア教育 (働くことについて考える等)	働くことの意義や社会人として自立することについて学ぶ等
就職相談・キャリア・コンサルティング	就職に向けての相談や、本人の適性の確認、面接指導等
職場見学	地域の事業所での職場見学等
就労体験・企業実習	事業主が運営する飲食店等での作業補助を通じた就労体験、地域の協力事業所での軽作業への従事を通じた就労体験等
集合研修	座学による講習等の研修会等
履歴書の作成支援	就労に向けた履歴書の書き方等の指導・支援等
ビジネスマナー講習	電話応対、接客等、基本的なビジネスマナーの講習等
ハローワーク同行支援	ハローワークでの求職活動への同行支援等
職場同行支援	実地研修及び就労開始段階において同行し、企業と対象者とのつなぎ役を行う等
技能講習	スキルアップや資格取得のための講習等

STEP.3 月別データの登録・編集・削除

報酬等の支払形態	●月給 ●日給 ●時給 ●交通費のみ支給 ●その他の支払形態 ●既当なし ●不明
1カ月の就労から得られた収入	●千円未満 ●千円以上1万円未満 ●1万円以上2万円未満 ●2万円以上3万円未満 ●3万円以上4万円未満 ●4万円以上5万円未満 ●5万円以上6万円未満 ●6万円以上7万円未満 ●7万円以上8万円未満 ●8万円以上9万円未満 ●9万円以上10万円未満 ●10万円以上11万円未満 ●11万円以上12万円未満 ●12万円以上13万円未満 ●13万円以上14万円未満 ●14万円以上15万円未満 ●15万円以上16万円未満 ●16万円以上17万円未満 ●17万円以上18万円未満 ●18万円以上19万円未満 ●19万円以上20万円未満 ●20万円以上21万円未満 ●21万円以上22万円未満 ●22万円以上23万円未満 ●23万円以上24万円未満 ●24万円以上25万円未満 ●25万円以上26万円未満 ●26万円以上27万円未満 ●27万円以上28万円未満 ●28万円以上29万円未満 ●29万円以上30万円未満 ●30万円以上31万円未満 ●31万円以上32万円未満 ●32万円以上33万円未満 ●33万円以上34万円未満 ●34万円以上35万円未満 ●35万円以上36万円未満 ●36万円以上37万円未満 ●37万円以上38万円未満 ●38万円以上39万円未満 ●39万円以上40万円未満 ●40万円以上41万円未満 ●41万円以上42万円未満 ●42万円以上43万円未満 ●43万円以上44万円未満 ●44万円以上45万円未満 ●45万円以上46万円未満 ●46万円以上47万円未満 ●47万円以上48万円未満 ●48万円以上49万円未満 ●49万円以上50万円未満 ●50万円以上51万円未満 ●51万円以上52万円未満 ●52万円以上53万円未満 ●53万円以上54万円未満 ●54万円以上55万円未満 ●55万円以上56万円未満 ●56万円以上57万円未満 ●57万円以上58万円未満 ●58万円以上59万円未満 ●59万円以上60万円未満 ●60万円以上61万円未満 ●61万円以上62万円未満 ●62万円以上63万円未満 ●63万円以上64万円未満 ●64万円以上65万円未満 ●65万円以上66万円未満 ●66万円以上67万円未満 ●67万円以上68万円未満 ●68万円以上69万円未満 ●69万円以上70万円未満 ●70万円以上71万円未満 ●71万円以上72万円未満 ●72万円以上73万円未満 ●73万円以上74万円未満 ●74万円以上75万円未満 ●75万円以上76万円未満 ●76万円以上77万円未満 ●77万円以上78万円未満 ●78万円以上79万円未満 ●79万円以上80万円未満 ●80万円以上81万円未満 ●81万円以上82万円未満 ●82万円以上83万円未満 ●83万円以上84万円未満 ●84万円以上85万円未満 ●85万円以上86万円未満 ●86万円以上87万円未満 ●87万円以上88万円未満 ●88万円以上89万円未満 ●89万円以上90万円未満 ●90万円以上91万円未満 ●91万円以上92万円未満 ●92万円以上93万円未満 ●93万円以上94万円未満 ●94万円以上95万円未満 ●95万円以上96万円未満 ●96万円以上97万円未満 ●97万円以上98万円未満 ●98万円以上99万円未満 ●99万円以上100万円未満 ●100万円以上
生活保護受給状況	●受給中 ●受給なし ●受給中(申請中) ●受給中(審査中) ●受給中(審査中)かつ「受給中」を選択した場合、収入が把握できない場合は「不明」を選択してください。

⑫報酬等の支払形態

- 報酬の種類について選択してください。複数に該当する場合は主に当てはまるものを選択してください。
- そのほかの支払形態の場合は「その他」を選択し、具体的に記載してください。(例：出来高払い、謝金払い等)
- 就労をしていない場合は「該当なし」、就労しているが支払い形態を把握できない場合は「不明」を選択してください。

⑬1カ月の就労から得られた収入

- 1カ月の就労から得られた収入(交通費は除く)を記載してください。ただし、交通費のみ支給の場合は、1カ月の交通費の概算額を記載してください。
- 就労をしていない場合は「該当なし」、就労しているが収入が把握できない場合は「不明」を選択してください。

⑭生活保護受給状況

- 生活保護受給状況をj選択してください。把握できない場合は「不明」を選択してください。
- 「受給中」を選択した場合は、前月と比較して受給金額(医療扶助を除く)に変化があったかについても選択してください。把握できない場合は「不明」を選択してください。

STEP.3 月別データの登録・編集・削除

登録できる人・機関?	登録： 親族 友人、知人、地域の人 関係機関
社会参加活動の状況?	●参加している ●参加していない ●不明 1 仕事 2 家事 3 誰かと余暇を過ごす 4 誰かと余暇を過ごす 5 一人での余暇を過ごす 6 他の人との関係

この部分のみ、フォームに入力して下さい。それ以外は入力の際は、要確認して下さい。

⑮相談できる人・機関

- 対象者が本人が自分の悩み事や相談について信頼して相談出来る人の人数、機関数について、「家族・親族」「友人・知人・地域の人」「関係機関」のそれぞれで数字を選択してください。
- 当該相談支援機関、および当該相談支援機関に属する支援者は除きます。

⑯社会的活動の状況

- 社会生や自己特性の理解を深めると思われる「社会参加活動」に参加しているかどうかを選択してください。
- 具体的な例としては、生活保護受給者の「自立支援プログラム」の一環で行われるようなボランティア活動や、町内会活動への参加、祭りのボランティア、サロン等の居場所への訪問、ピアサポートによる支援を受けている等。
- 把握できない場合は「不明」を選択してください。

⑰本人の仕事や社会との関わり

- 本項目は対象者本人が回答したアンケート調査票をもとに入力してください。
- 対象者が3カ月毎にアンケート調査票に回答します。
- 回収したアンケート調査票をもとに、相談支援担当職員が入力します。
- 調査票の調査項目③については入力が必要はありません。調査項目④～⑤の数字(0～8)を入力してください。
- 調査の実施については別添の「**食生活調査の進め方**」を参照してください。

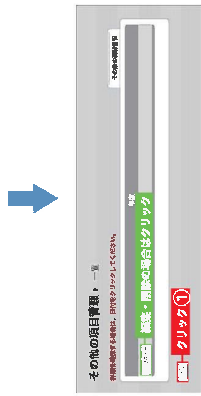
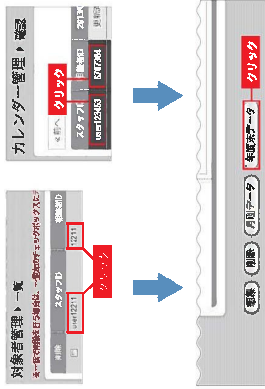
初回：アンケート調査の実施は、登録情報入力時に実施してください。回答してもらったアンケート調査票の内容を月別データの「本人の仕事や社会との関わり」の項目に入力してください。

2回目：初回の入力後の3カ月後に再度アンケート調査を実施してください。回答してもらったアンケート調査票の内容は、月別データの「本人の仕事や社会との関わり」の項目に入力してください。

例：初回のアンケートを10月に実施した場合
→2回目のアンケート：11月の月別データに入力できるように実施してください。
→3回目のアンケート：12月の月別データに入力できるように実施してください。

※対象者が「仕事や社会との関わり」を実施していない月の月別データについては、「本人の仕事や社会との関わり」の項目は入力する必要はありません。
(「本人の仕事や社会との関わり」の項目は3カ月ごとの入力となります。)

STEP.4 年度末データの登録・編集・削除



①. 年度末データの新規登録 (入カフォーム)※ip23より説明



②. 年度末データの編集・削除



STEP.4 年度末データの登録・編集・削除

4-1 年度末データの登録・編集・削除

年度末データの登録・編集・削除を行います。

「対象者管理」の一覧または「カレンダー管理」の権限から個人を選択して、「対象者」の下部にある「年度末データ」をクリックします。

年度末データの新規登録

①. 新しく年度末データを登録したい場合は「登録」をクリックします。

※編集・削除を行いたい場合は、対象の年月をクリックし、「年度末データ」をクリックします。

年度末データの編集

②. 既存の年度末データを編集したい場合は下部にある「編集」をクリックします。

年度末データの削除

③. 既存の年度末データを削除したい場合は下部にある「削除」をクリックします。



※すべての項目が入力されていないと登録完了となりません。未入力の内容には再確認の表示が出ますので、再入力後、登録をクリックしてください。

4-2 年度末データの登録について

年度末データの登録・編集画面が表示されたら、入力フォームに必要な内容を記入します。

入力が終わったら「確認」をクリックします。

内容を確認し間違いがなければ「登録」をクリックします。

4-1 年度末データフォームの説明

下記の項目は年度末のみと確認、入力が必要な項目です。毎月の入力は必要ありません。
ただし、年度末になる前に支援が「終結」した対象者についても、年度末に入力してください。

項目	詳細
スタッフID	11111
相談者ID	111
日付	2013年10月 ①
租税・行政サービス料金の滞納状況?	<input type="radio"/> 滞納が確認されなかった <input type="radio"/> 滞納が確認された <input type="radio"/> 不明 ②
返納した額?	<input type="radio"/> <input type="text"/> 円 <input type="radio"/> 不明 ③
多重債務の相談有無	<input type="radio"/> 相談なし <input type="radio"/> 相談あり <input type="radio"/> 不明 ④
多重債務の相談対応	<input type="radio"/> 未対応 <input type="radio"/> 解決に向けて調整中 <input type="radio"/> 解決済み <input type="radio"/> 不明 ⑤

①日付

●入力した年月を選択してください。

②租税・行政サービス料金の滞納状況

●調査期間中に、租税や行政サービス料金（住民税、国保、介護保険料、市営住宅費用、上下水道料金等）の滞納が確認されたかどうかを選択してください。

③返納した額

●自治体運営の場合のみ入力してください。
●上記「租税・行政サービス料金」に滞納が確認された場合で、滞納額に対して返納した金額がわかれば入力してください。
●個人借入保証の観点から借入政策が困難な場合は「不明」を選択してください。

④多重債務の相談有無

●調査期間中、多重債務に関する相談があったかどうかについて選択してください。

⑤多重債務の相談対応

●多重債務の相談への対応について選択してください。

生活保護受給(金額(医療扶助を除く))	<input type="text"/> 円 <input type="radio"/> 不明 ⑥
(相談受付額)	<input type="text"/> 円 <input type="radio"/> 不明
(年度末)	<input type="text"/> 円 <input type="radio"/> 不明

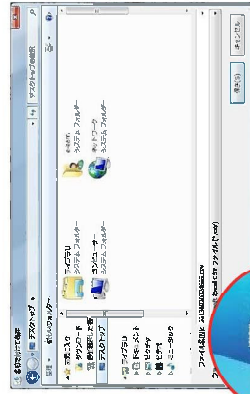
⑥生活保護受給金額

●相談受付時と、年度末（調査終了時）の生活保護受給金額（医療扶助を除く）を記入してください。
●生活保護の受給をしていない場合は金額に「0」を入力してください。生活保護の受給をしているが、金額がわからない場合は「不明」を選択してください。



自身が所属する地域のCSVデータをダウンロードします。


Internet Explorer の場合の保存の仕方



5-1 CSVファイルのダウンロード

自身が所属する自立相談支援機関のデータを CSV ファイルでダウンロードできます。

- ① 左サイドバーの「CSVダウンロード」をクリックします。
- ② 「ダウンロード」をクリックします。
- ③ 名前を付けて、デスクトップなどに保存します。

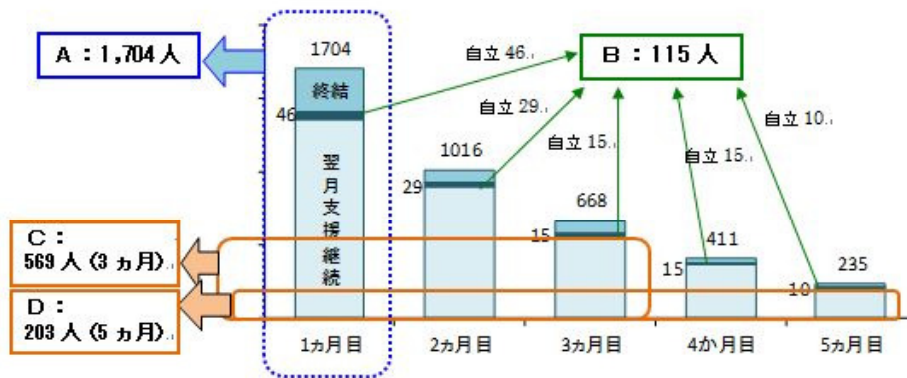


6-1 データの集計

自身が所属する自立相談支援機関を集計し、全データと比較できます。

- ① 左サイドバーの「集計」をクリックします。
- ② 集計したい日付を選択し、集計したい項目をチェックします。すべての項目について集計したい場合は、「一括選択」をチェックしてください。
- ③ 「検索」をクリックします。
※検索を行うと検索した項目について自身が所属する自立相談支援機関のデータと全国にデータが発表されます。なお、集計結果はダウンロード時の情報であり最終的に確定した数字ではないことをご了承ください。

4. 集計結果



調査対象者 A：8月～2月に相談受付をした対象者（1,704人）
 B：うち、5ヵ月以内に自立に至った人（115人）
 C：うち、3ヵ月後も継続支援をしている人（569人）
 D：うち、5ヵ月後も継続支援をしている人（203人）

対象者の基本情報

1 性別

	対象者A(1704) 【全体】		対象者B(115) (5ヵ月目までに自立)		対象者C(569) (3ヵ月継続)		対象者D(203) (5ヵ月継続)	
	件数	%	件数	%	件数	%	件数	%
男性	1102	64.7%	79	68.7%	368	64.7%	134	66.0%
女性	602	35.3%	36	31.3%	201	35.3%	69	34.0%
計	1704	100.0%	115	100.0%	569	100.0%	203	100.0%

2 年齢

	対象者A(1704) 【全体】		対象者B(115) (5ヵ月目までに自立)		対象者C(569) (3ヵ月継続)		対象者D(203) (5ヵ月継続)	
	件数	%	件数	%	件数	%	件数	%
15～17歳	36	2.1%	2	1.7%	10	1.8%	1	0.5%
18～19歳	55	3.2%	2	1.7%	15	2.6%	7	3.4%
20～24歳	124	7.3%	9	7.8%	47	8.3%	18	8.9%
25～29歳	134	7.9%	13	11.3%	39	6.9%	11	5.4%
30～39歳	369	21.7%	18	15.7%	132	23.2%	50	24.6%
40～49歳	452	26.5%	37	32.2%	153	26.9%	54	26.6%
50～59歳	396	23.2%	23	20.0%	124	21.8%	44	21.7%
60～64歳	138	8.1%	11	9.6%	49	8.6%	18	8.9%
計	1704	100.0%	115	100.0%	569	100.0%	203	100.0%

3 同居の有無

	対象者A(1704) 【全体】		対象者B(115) (5ヵ月目までに自立)		対象者C(569) (3ヵ月継続)		対象者D(203) (5ヵ月継続)	
	件数	%	件数	%	件数	%	件数	%
単身	609	35.7%	34	29.6%	198	34.8%	72	35.5%
同居者あり	1055	61.9%	79	68.7%	366	64.3%	128	63.1%
不明	40	2.3%	2	1.7%	5	0.9%	3	1.5%
計	1704	100.0%	115	100.0%	569	100.0%	203	100.0%

1 健康状態

	対象者A(1704) 【全体】		対象者B(115) (5ヵ月目までに自立)		対象者C(569) (3ヵ月継続)		対象者D(203) (5ヵ月継続)	
	件数	%	件数	%	件数	%	件数	%
良い	807	47.4%	64	55.7%	263	46.2%	92	45.3%
良くない	755	44.3%	44	38.3%	265	46.6%	101	49.8%
不明	142	8.3%	7	6.1%	41	7.2%	10	4.9%
計	1704	100.0%	115	100.0%	569	100.0%	203	100.0%

2 障害の有無

【身体】

	対象者A(1704) 【全体】		対象者B(115) (5ヵ月目までに自立)		対象者C(569) (3ヵ月継続)		対象者D(203) (5ヵ月継続)	
	件数	%	件数	%	件数	%	件数	%
なし	1394	81.8%	99	86.1%	490	86.1%	182	89.7%
手帳有り	60	3.5%	2	1.7%	21	3.7%	7	3.4%
手帳無し(疑い)	28	1.6%	2	1.7%	13	2.3%	7	3.4%
不明	222	13.0%	12	10.4%	45	7.9%	7	3.4%
計	1704	100.0%	115	100.0%	569	100.0%	203	100.0%

【知的(療育)】

	対象者A(1704) 【全体】		対象者B(115) (5ヵ月目までに自立)		対象者C(569) (3ヵ月継続)		対象者D(203) (5ヵ月継続)	
	件数	%	件数	%	件数	%	件数	%
なし	1363	80.0%	101	87.8%	481	84.5%	177	87.2%
手帳有り	28	1.6%	1	0.9%	8	1.4%	3	1.5%
手帳無し(疑い)	75	4.4%	1	0.9%	32	5.6%	16	7.9%
不明	238	14.0%	12	10.4%	48	8.4%	7	3.4%
計	1704	100.0%	115	100.0%	569	100.0%	203	100.0%

【精神】

	対象者A(1704) 【全体】		対象者B(115) (5ヵ月目までに自立)		対象者C(569) (3ヵ月継続)		対象者D(203) (5ヵ月継続)	
	件数	%	件数	%	件数	%	件数	%
なし	1115	65.4%	95	82.6%	378	66.4%	139	68.5%
手帳有り	122	7.2%	5	4.3%	48	8.4%	16	7.9%
手帳無し(疑い)	228	13.4%	5	4.3%	92	16.2%	40	19.7%
不明	239	14.0%	10	8.7%	51	9.0%	8	3.9%
計	1704	100.0%	115	100.0%	569	100.0%	203	100.0%

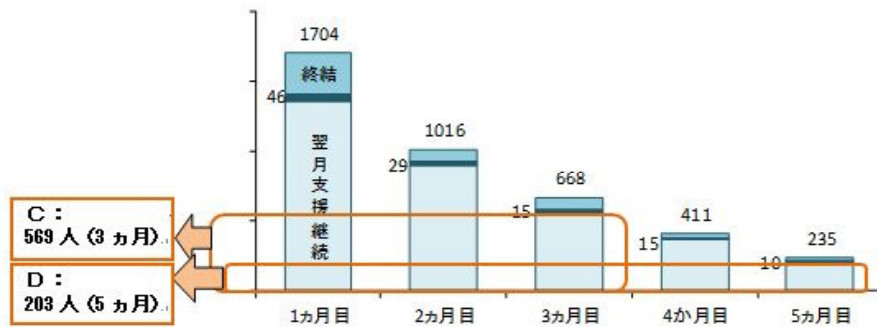
3 ①通院状況

	対象者A(1704) 【全体】		対象者B(115) (5ヵ月目までに自立)		対象者C(569) (3ヵ月継続)		対象者D(203) (5ヵ月継続)	
	件数	%	件数	%	件数	%	件数	%
通院している	627	36.8%	28	24.3%	252	44.3%	99	48.8%
通院していない	784	46.0%	70	60.9%	266	46.7%	90	44.3%
不明	293	17.2%	17	14.8%	51	9.0%	14	6.9%
計	1704	100.0%	115	100.0%	569	100.0%	203	100.0%

②通院している診療科（「通院している」方のみ）

	対象者A(1704) 【全体】		対象者B(115) (5ヵ月目までに自立)		対象者C(569) (3ヵ月継続)		対象者D(203) (5ヵ月継続)	
	件数	%	件数	%	件数	%	件数	%
内科	143	22.8%	10	35.7%	67	26.6%	27	27.3%
外科	45	7.2%	2	7.1%	15	6.0%	6	6.1%
心療内科	119	19.0%	5	17.9%	40	15.9%	14	14.1%
精神科	269	42.9%	10	35.7%	109	43.3%	36	36.4%
皮膚科	8	1.3%	0	0.0%	4	1.6%	3	3.0%
歯科	4	0.6%	0	0.0%	2	0.8%	2	2.0%
脳神経外科	30	4.8%	0	0.0%	7	2.8%	3	3.0%
その他	102	16.3%	5	17.9%	47	18.7%	25	25.3%
全体	627		28		252		99	

(2)月別データ(継続支援の対象者)



調査対象者 C : 3ヵ月後も継続支援をしている人 (569人)
D : 5ヵ月後も継続支援をしている人 (203人)

4 1ヵ月の相談回数

【電話相談】

	3ヵ月継続						5ヵ月継続									
	①1ヵ月目		②2ヵ月目		③3ヵ月目		①1ヵ月目		②2ヵ月目		③3ヵ月目		④4ヵ月目		⑤5ヵ月目	
	件数	%	件数	%	件数	%	件数	%	件数	%	件数	%	件数	%	件数	%
0回	299	52.5%	271	47.6%	301	52.9%	117	57.6%	97	47.8%	104	51.2%	119	58.6%	119	58.6%
1回	127	22.3%	120	21.1%	125	22.0%	42	20.7%	45	22.2%	49	24.1%	33	16.3%	43	21.2%
2回	64	11.2%	64	11.2%	62	10.9%	19	9.4%	27	13.3%	23	11.3%	27	13.3%	21	10.3%
3回	36	6.3%	33	5.8%	44	7.7%	11	5.4%	9	4.4%	16	7.9%	10	4.9%	7	3.4%
4回	10	1.8%	36	6.3%	11	1.9%	4	2.0%	12	5.9%	5	2.5%	7	3.4%	4	2.0%
5回	10	1.8%	12	2.1%	6	1.1%	3	1.5%	7	3.4%	1	0.5%	2	1.0%	4	2.0%
6回	4	0.7%	5	0.9%	3	0.5%	2	1.0%	2	1.0%	1	0.5%	1	0.5%	2	1.0%
7回	6	1.1%	9	1.6%	3	0.5%	2	1.0%	2	1.0%	1	0.5%	1	0.5%	0	0.0%
8回	5	0.9%	3	0.5%	4	0.7%	0	0.0%	0	0.0%	1	0.5%	0	0.0%	0	0.0%
9回	1	0.2%	3	0.5%	2	0.4%	0	0.0%	0	0.0%	1	0.5%	2	1.0%	1	0.5%
10回以上	7	1.2%	13	2.3%	8	1.4%	3	1.5%	2	1.0%	1	0.5%	1	0.5%	2	1.0%
計	569	100.0%	569	100.0%	569	100.0%	203	100.0%	203	100.0%	203	100.0%	203	100.0%	203	100.0%
	1.12		1.45		1.10		0.99		1.26		1.03		0.97		0.90	

【来所相談】

	3ヵ月継続						5ヵ月継続									
	①1ヵ月目		②2ヵ月目		③3ヵ月目		①1ヵ月目		②2ヵ月目		③3ヵ月目		④4ヵ月目		⑤5ヵ月目	
	件数	%	件数	%	件数	%	件数	%	件数	%	件数	%	件数	%	件数	%
0回	57	10.0%	272	47.8%	322	56.6%	12	5.9%	89	43.8%	103	50.7%	123	60.6%	132	65.0%
1回	273	48.0%	111	19.5%	113	19.9%	97	47.8%	40	19.7%	50	24.6%	39	19.2%	35	17.2%
2回	107	18.8%	81	14.2%	58	10.2%	46	22.7%	33	16.3%	25	12.3%	21	10.3%	19	9.4%
3回	68	12.0%	39	6.9%	28	4.9%	27	13.3%	15	7.4%	11	5.4%	13	6.4%	6	3.0%
4回	34	6.0%	38	6.7%	22	3.9%	16	7.9%	19	9.4%	9	4.4%	3	1.5%	8	3.9%
5回	12	2.1%	9	1.6%	12	2.1%	1	0.5%	2	1.0%	3	1.5%	1	0.5%	3	1.5%
6回	10	1.8%	8	1.4%	4	0.7%	2	1.0%	1	0.5%	1	0.5%	0	0.0%	0	0.0%
7回	2	0.4%	4	0.7%	5	0.9%	1	0.5%	2	1.0%	1	0.5%	1	0.5%	0	0.0%
8回	2	0.4%	1	0.2%	3	0.5%	0	0.0%	1	0.5%	0	0.0%	2	1.0%	0	0.0%
9回	1	0.2%	4	0.7%	2	0.4%	0	0.0%	0	0.0%	0	0.0%	0	0.0%	0	0.0%
10回以上	3	0.5%	2	0.4%	0	0.0%	1	0.5%	1	0.5%	0	0.0%	0	0.0%	0	0.0%
計	569	100.0%	569	100.0%	569	100.0%	203	100.0%	203	100.0%	203	100.0%	203	100.0%	203	100.0%
	1.79		1.28		0.99		1.81		1.36		0.97		0.79		0.68	

【同行支援】

	3か月継続						5か月継続									
	①1か月目		②2か月目		③3か月目		①1か月目		②2か月目		③3か月目		④4か月目		⑤5か月目	
	件数	%	件数	%	件数	%	件数	%	件数	%	件数	%	件数	%	件数	%
0回	383	67.3%	432	75.9%	461	82.5%	134	66.0%	149	73.4%	157	77.3%	163	80.3%	174	85.7%
1回	106	18.6%	79	13.9%	62	11.1%	40	19.7%	35	17.2%	26	12.8%	21	10.3%	20	9.9%
2回	44	7.7%	21	3.7%	9	1.6%	20	9.9%	8	3.9%	13	6.4%	8	3.9%	8	3.9%
3回	13	2.3%	9	1.6%	9	1.6%	6	3.0%	3	1.5%	1	0.5%	6	3.0%	1	0.5%
4回	9	1.6%	10	1.8%	6	1.1%	0	0.0%	3	1.5%	2	1.0%	2	1.0%	0	0.0%
5回	4	0.7%	5	0.9%	4	0.7%	1	0.5%	1	0.5%	2	1.0%	3	1.5%	0	0.0%
6回	4	0.7%	6	1.1%	3	0.5%	2	1.0%	3	1.5%	0	0.0%	0	0.0%	0	0.0%
7回	5	0.9%	0	0.0%	0	0.0%	0	0.0%	0	0.0%	0	0.0%	0	0.0%	0	0.0%
8回	0	0.0%	2	0.4%	2	0.4%	0	0.0%	0	0.0%	1	0.5%	0	0.0%	0	0.0%
9回	0	0.0%	2	0.4%	2	0.4%	0	0.0%	1	0.5%	1	0.5%	0	0.0%	0	0.0%
10回以上	1	0.2%	3	0.5%	1	0.2%	0	0.0%	0	0.0%	0	0.0%	0	0.0%	0	0.0%
計	569	100.0%	569	100.0%	559	100.0%	203	100.0%	203	100.0%	203	100.0%	203	100.0%	203	100.0%
	0.63		0.55		0.41		0.57		0.51		0.44		0.38		0.19	

6 ①支援の内容

(複数回答)

	3か月継続						5か月継続									
	①1か月目		②2か月目		③3か月目		①1か月目		②2か月目		③3か月目		④4か月目		⑤5か月目	
	件数	%	件数	%	件数	%	件数	%	件数	%	件数	%	件数	%	件数	%
1. 一時生活支援等の緊急支援(暫定的な支援)	41	7.2%	25	4.4%	18	3.2%	9	4.4%	8	3.9%	6	3.0%	6	3.0%	3	1.5%
2. 自立相談支援機関による就労等の支援(就労支援員に依る相談も含む)	202	35.5%	182	32.0%	162	28.5%	67	33.0%	57	28.1%	54	26.6%	57	28.1%	46	22.7%
3. 就労準備支援	81	14.2%	83	14.6%	86	15.1%	40	19.7%	39	19.2%	33	16.3%	29	14.3%	33	16.3%
4. 就労訓練(中間的就労)	12	2.1%	18	3.2%	17	3.0%	5	2.5%	7	3.4%	10	4.9%	10	4.9%	8	3.9%
5. 住宅支援給付(居住の確保を支援する給付金)	14	2.5%	13	2.3%	6	1.1%	5	2.5%	3	1.5%	2	1.0%	0	0.0%	0	0.0%
6. 家計相談支援	55	9.7%	56	9.8%	53	9.3%	17	8.4%	16	7.9%	15	7.4%	13	6.4%	12	5.9%
7. 生活福祉資金等貸付(貸付のあつせん)	16	2.8%	13	2.3%	8	1.4%	6	3.0%	3	1.5%	3	1.5%	1	0.5%	1	0.5%
8. HWが実施する生活保護受給者等就労自立促進事業	5	0.9%	5	0.9%	6	1.1%	1	0.5%	0	0.0%	0	0.0%	1	0.5%	1	0.5%
9. HWへのつなぎ	76	13.4%	64	11.2%	54	9.5%	30	14.8%	27	13.3%	23	11.3%	20	9.9%	16	7.9%
10. 地域若者サポートステーション	36	6.3%	34	6.0%	35	6.2%	15	7.4%	14	6.9%	14	6.9%	12	5.9%	13	6.4%
11. 自立相談支援機関による他機関・資源の利用支援	111	19.5%	117	20.6%	106	18.6%	35	17.2%	39	19.2%	35	17.2%	34	16.7%	32	15.8%
12. その他	175	30.8%	206	36.2%	241	42.4%	60	29.6%	75	36.9%	84	41.4%	87	42.9%	93	45.8%
全体	569		569		569		203		203		203		203		203	

6 ②就労支援の内容 (支援の内容で「2. 自立相談支援機関による就労等の支援(就労支援員による相談も含む)」または「3. 就労準備支援」の方のみ)

(複数回答)

	3か月継続						5か月継続									
	①1か月目		②2か月目		③3か月目		①1か月目		②2か月目		③3か月目		④4か月目		⑤5か月目	
	件数	%	件数	%	件数	%	件数	%	件数	%	件数	%	件数	%	件数	%
1. 生活支援(生活スキルの獲得の支援等)	53	20.9%	59	24.9%	63	28.5%	23	24.5%	27	32.1%	24	30.4%	21	27.3%	18	24.7%
2. 地域活動・ボランティア活動	26	10.2%	25	10.5%	24	10.9%	20	21.3%	19	22.6%	15	19.0%	17	22.1%	18	24.7%
3. キャリア教育(働くことについて考える等)	36	14.2%	35	14.8%	41	18.6%	13	13.8%	4	4.8%	11	13.9%	9	11.7%	15	20.5%
4. 就職相談・キャリア・コンサルティング	159	62.6%	141	59.5%	124	56.1%	55	58.5%	45	53.6%	44	55.7%	40	51.9%	36	49.3%
5. 職場見学	5	2.0%	10	4.2%	8	3.6%	2	2.1%	4	4.8%	7	8.9%	5	6.5%	4	5.5%
6. 就労体験・企業実習	22	8.7%	30	12.7%	26	11.8%	6	6.4%	16	19.0%	15	19.0%	17	22.1%	9	12.3%
7. 集合研修	14	5.5%	17	7.2%	10	4.5%	10	10.6%	11	13.1%	7	8.9%	7	9.1%	8	11.0%
8. 履歴書の作成支援	55	21.7%	52	21.9%	37	16.7%	23	24.5%	21	25.0%	9	11.4%	7	9.1%	10	13.7%
9. ビジネスマナー講習	13	5.1%	17	7.2%	10	4.5%	8	8.5%	9	10.7%	4	5.1%	2	2.6%	1	1.4%
10. ハローワーク同行支援	30	11.8%	19	8.0%	12	5.4%	14	14.9%	6	7.1%	3	3.8%	4	5.2%	4	5.5%
11. 職場同行支援	5	2.0%	4	1.7%	3	1.4%	1	1.1%	1	1.2%	1	1.3%	0	0.0%	0	0.0%
12. 技能講習	4	1.6%	6	2.5%	6	2.7%	3	3.2%	3	3.6%	3	3.8%	2	2.6%	1	1.4%
13. その他	16	6.3%	26	11.0%	29	13.1%	4	4.3%	3	3.6%	6	7.6%	14	18.2%	11	15.1%
全体	254		237		221		94		84		79		77		73	

7 ①就労状況

	3か月継続						5か月継続									
	①1か月目		②2か月目		③3か月目		①1か月目		②2か月目		③3か月目		④4か月目		⑤5か月目	
	件数	%	件数	%	件数	%	件数	%	件数	%	件数	%	件数	%	件数	%
1. 最近1か月に一般的な就労をした(いわゆる一般就労。福祉的就労、就労準備事業、中間的就労等は含まない)	147	26.0%	142	25.0%	145	25.5%	51	25.1%	45	22.2%	49	24.1%	43	21.2%	47	23.2%
2. 最近1か月に福祉的就労(障害者の就労支援サービス等)をした(一般就労、就労準備事業、中間的就労等は除く)	8	1.4%	8	1.4%	10	1.8%	4	2.0%	5	2.5%	8	3.9%	10	4.9%	8	3.9%
3. 最近1か月間に一般的な就労はしていないが、就労準備事業、就労訓練(中間的就労)等には参加した	42	7.4%	50	8.8%	53	9.3%	20	9.9%	19	9.4%	23	11.3%	20	9.9%	24	11.8%
4. 最近1か月間に一般的な就労はしておらず、就労準備事業、就労訓練(中間的就労)等にも参加していない	308	54.4%	280	49.2%	247	43.4%	109	53.7%	108	53.2%	89	43.8%	86	42.4%	74	36.5%
5. 不明	61	10.8%	89	15.6%	114	20.0%	19	9.4%	26	12.8%	34	16.7%	44	21.7%	50	24.6%
計	566	100.0%	569	100.0%	569	100.0%	203	100.0%	203	100.0%	203	100.0%	203	100.0%	203	100.0%

7 ②一般就労の形態 (7①就労状況で「1」の方のみ)

	3か月継続						5か月継続									
	①1か月目		②2か月目		③3か月目		①1か月目		②2か月目		③3か月目		④4か月目		⑤5か月目	
	件数	%	件数	%	件数	%	件数	%	件数	%	件数	%	件数	%	件数	%
正規の職員・従業員	25	17.0%	21	14.8%	21	14.5%	9	17.6%	3	6.7%	3	6.1%	2	4.7%	4	8.5%
パート・アルバイト	71	48.3%	70	49.3%	73	50.3%	21	41.2%	21	46.7%	26	53.1%	23	53.5%	30	63.8%
派遣社員	23	15.6%	21	14.8%	22	15.2%	12	23.5%	10	22.2%	13	26.5%	8	18.6%	4	8.5%
契約社員	16	10.9%	20	14.1%	16	11.0%	7	13.7%	8	17.8%	6	12.2%	8	18.6%	7	14.9%
嘱託	1	0.7%	1	0.7%	2	1.4%	0	0.0%	0	0.0%	0	0.0%	0	0.0%	0	0.0%
内職	1	0.7%	0	0.0%	0	0.0%	0	0.0%	0	0.0%	0	0.0%	0	0.0%	0	0.0%
自営業・家族従業	4	2.7%	4	2.8%	4	2.8%	1	2.0%	2	4.4%	1	2.0%	1	2.3%	1	2.1%
不明	6	4.1%	5	3.5%	7	4.8%	1	2.0%	1	2.2%	0	0.0%	1	2.3%	1	2.1%
計	147	100.0%	142	100.0%	145	100.0%	51	100.0%	45	100.0%	49	100.0%	43	100.0%	47	100.0%

7 ③就労状態 (7①就労状況で「3」の方のみ)

(複数回答)

	3か月継続						5か月継続									
	①1か月目		②2か月目		③3か月目		①1か月目		②2か月目		③3か月目		④4か月目		⑤5か月目	
	件数	%	件数	%	件数	%	件数	%	件数	%	件数	%	件数	%	件数	%
1. 中間的就労(雇用型)	4	9.5%	4	8.0%	5	9.4%	1	5.0%	1	5.3%	1	4.3%	1	5.0%	0	0.0%
2. 中間的就労(非雇用型)	5	11.9%	7	14.0%	6	11.3%	1	5.0%	1	5.3%	2	8.7%	3	15.0%	4	16.7%
3. 「就労準備事業」の段階設定なし	6	14.3%	4	8.0%	6	11.3%	3	15.0%	2	10.5%	2	8.7%	4	20.0%	5	20.8%
4. 「就労準備事業」の生活自立段階	13	31.0%	16	32.0%	18	34.0%	10	50.0%	10	52.6%	11	47.8%	9	45.0%	9	37.5%
5. 「就労準備事業」の社会自立段階	15	35.7%	14	28.0%	16	30.2%	11	55.0%	12	63.2%	12	52.2%	7	35.0%	8	33.3%
6. 「就労準備事業」の就労自立段階	7	16.7%	11	22.0%	13	24.5%	2	10.0%	2	10.5%	5	21.7%	2	10.0%	5	20.8%
7. その他	2	4.8%	7	14.0%	6	11.3%	0	0.0%	0	0.0%	1	4.3%	1	5.0%	1	4.2%
全体	42		50		53		20		19		23		20		24	

11 ①生活保護受給状況

	3か月継続						5か月継続									
	①1か月目		②2か月目		③3か月目		①1か月目		②2か月目		③3か月目		④4か月目		⑤5か月目	
	件数	%	件数	%	件数	%	件数	%	件数	%	件数	%	件数	%	件数	%
受給していない	457	80.3%	431	75.7%	407	71.5%	165	81.3%	155	76.4%	150	73.9%	136	67.0%	136	67.0%
受給中	69	12.1%	84	14.8%	98	17.2%	29	14.3%	36	17.7%	40	19.7%	41	20.2%	43	21.2%
申請中	24	4.2%	17	3.0%	11	1.9%	7	3.4%	5	2.5%	2	1.0%	3	1.5%	2	1.0%
不明	19	3.3%	37	6.5%	53	9.3%	2	1.0%	7	3.4%	11	5.4%	23	11.3%	22	10.8%
計	569	100.0%	569	100.0%	569	100.0%	203	100.0%	203	100.0%	203	100.0%	203	100.0%	203	100.0%

12 相談できる人・機関

【家族・親族】

	3か月継続						5か月継続									
	①1か月目		②2か月目		③3か月目		①1か月目		②2か月目		③3か月目		④4か月目		⑤5か月目	
	件数	%	件数	%	件数	%	件数	%	件数	%	件数	%	件数	%	件数	%
0人	124	21.8%	103	18.1%	94	16.5%	44	21.7%	35	17.2%	29	14.3%	33	16.3%	33	16.3%
1人	178	31.3%	178	31.3%	171	30.1%	68	33.5%	73	36.0%	62	30.5%	63	31.0%	57	28.1%
2人	96	16.9%	96	16.9%	102	17.9%	43	21.2%	42	20.7%	49	24.1%	42	20.7%	37	18.2%
3人	27	4.7%	29	5.1%	29	5.1%	6	3.0%	8	3.9%	11	5.4%	11	5.4%	14	6.9%
4人	9	1.6%	5	0.9%	6	1.1%	2	1.0%	1	0.5%	2	1.0%	1	0.5%	3	1.5%
5人	2	0.4%	2	0.4%	3	0.5%	2	1.0%	1	0.5%	2	1.0%	0	0.0%	0	0.0%
6人以上	4	0.7%	7	1.2%	7	1.2%	2	1.0%	4	2.0%	3	1.5%	4	2.0%	3	1.5%
不明	129	22.7%	149	26.2%	157	27.6%	36	17.7%	39	19.2%	45	22.2%	49	24.1%	56	27.6%
計	569	100.0%	569	100.0%	569	100.0%	203	100.0%	203	100.0%	203	100.0%	203	100.0%	203	100.0%
	1.18		1.26		1.32		1.21		1.31		1.45		1.35		1.38	

【友人・知人・地域の人】

	3か月継続						5か月継続									
	①1か月目		②2か月目		③3か月目		①1か月目		②2か月目		③3か月目		④4か月目		⑤5か月目	
	件数	%	件数	%	件数	%	件数	%	件数	%	件数	%	件数	%	件数	%
0人	135	23.7%	135	23.7%	132	23.2%	52	25.6%	48	23.6%	46	22.7%	34	16.7%	41	20.2%
1人	78	13.7%	72	12.7%	78	13.7%	27	13.3%	30	14.8%	29	14.3%	30	14.8%	29	14.3%
2人	34	6.0%	28	4.9%	25	4.4%	18	8.9%	14	6.9%	12	5.9%	8	3.9%	9	4.4%
3人	9	1.6%	10	1.8%	14	2.5%	6	3.0%	6	3.0%	8	3.9%	4	2.0%	4	2.0%
4人	0	0.0%	1	0.2%	1	0.2%	0	0.0%	0	0.0%	0	0.0%	0	0.0%	0	0.0%
5人	0	0.0%	0	0.0%	0	0.0%	0	0.0%	0	0.0%	0	0.0%	0	0.0%	0	0.0%
6人以上	12	2.1%	13	2.3%	12	2.1%	2	1.0%	7	3.4%	6	3.0%	7	3.4%	6	3.0%
不明	301	52.9%	310	54.5%	307	54.0%	98	48.3%	98	48.3%	102	50.2%	120	59.1%	114	56.2%
計	569	100.0%	569	100.0%	569	100.0%	203	100.0%	203	100.0%	203	100.0%	203	100.0%	203	100.0%
	0.91		0.93		0.94		0.86		1.12		1.12		1.21		1.07	

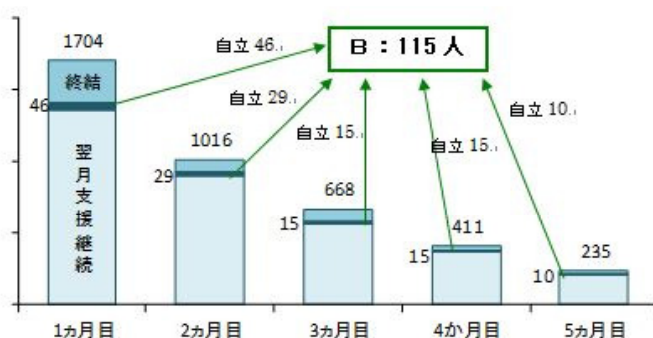
【関係機関】

	3か月継続						5か月継続									
	①1か月目		②2か月目		③3か月目		①1か月目		②2か月目		③3か月目		④4か月目		⑤5か月目	
	件数	%	件数	%	件数	%	件数	%	件数	%	件数	%	件数	%	件数	%
0カ所	85	14.9%	58	10.2%	66	11.6%	31	15.3%	19	9.4%	23	11.3%	17	8.4%	21	10.3%
1カ所	182	32.0%	172	30.2%	173	30.4%	73	36.0%	67	33.0%	80	39.4%	62	30.5%	47	23.2%
2カ所	98	17.2%	88	15.5%	88	15.5%	30	14.8%	32	15.8%	27	13.3%	35	17.2%	41	20.2%
3カ所	25	4.4%	48	8.4%	48	8.4%	12	5.9%	20	9.9%	16	7.9%	16	7.9%	16	7.9%
4カ所	15	2.6%	14	2.5%	13	2.3%	3	1.5%	7	3.4%	3	1.5%	5	2.5%	7	3.4%
5カ所	8	1.4%	4	0.7%	8	1.4%	2	1.0%	1	0.5%	5	2.5%	4	2.0%	3	1.5%
6カ所以上	7	1.2%	6	1.1%	8	1.4%	1	0.5%	0	0.0%	1	0.5%	1	0.5%	1	0.5%
不明	149	26.2%	179	31.5%	165	29.0%	51	25.1%	57	28.1%	48	23.6%	63	31.0%	67	33.0%
計	569	100.0%	569	100.0%	569	100.0%	203	100.0%	203	100.0%	203	100.0%	203	100.0%	203	100.0%
	1.15		1.55		1.57		1.30		1.53		1.45		1.61		1.66	

13 社会的活動の状況

	3か月継続						5か月継続									
	①1か月目		②2か月目		③3か月目		①1か月目		②2か月目		③3か月目		④4か月目		⑤5か月目	
	件数	%	件数	%	件数	%	件数	%	件数	%	件数	%	件数	%	件数	%
社会的活動に参加している	66	11.6%	65	11.4%	70	12.3%	29	14.3%	31	15.3%	37	18.2%	30	14.8%	28	13.8%
社会的活動に参加していない	267	46.9%	253	44.5%	237	41.7%	99	48.8%	94	46.3%	81	39.9%	82	40.4%	74	36.5%
不明	236	41.5%	251	44.1%	262	46.0%	75	36.9%	78	38.4%	85	41.9%	91	44.8%	101	49.8%
計	569	100.0%	569	100.0%	569	100.0%	203	100.0%	203	100.0%	203	100.0%	203	100.0%	203	100.0%

(3) 月別データ(自立の対象者)



調査対象者 B : 5ヵ月以内に自立に至った人 (115人)

4 1か月の相談回数

【電話相談】

	5ヵ月目までに自立									
	①1ヵ月目に自立		②2ヵ月目に自立		③3ヵ月目に自立		④4ヵ月目に自立		⑤5ヵ月目に自立	
	件数	%	件数	%	件数	%	件数	%	件数	%
0回	18	39.1%	8	27.6%	7	46.7%	6	40.0%	0	0.0%
1回	16	34.8%	10	34.5%	3	20.0%	8	53.3%	8	80.0%
2回	5	10.9%	8	27.6%	4	26.7%	1	6.7%	2	20.0%
3回	1	2.2%	2	6.9%	1	6.7%	0	0.0%	0	0.0%
4回	3	6.5%	1	3.4%	0	0.0%	0	0.0%	0	0.0%
5回	0	0.0%	0	0.0%	0	0.0%	0	0.0%	0	0.0%
6回	1	2.2%	0	0.0%	0	0.0%	0	0.0%	0	0.0%
7回	0	0.0%	0	0.0%	0	0.0%	0	0.0%	0	0.0%
8回	1	2.2%	0	0.0%	0	0.0%	0	0.0%	0	0.0%
9回	0	0.0%	0	0.0%	0	0.0%	0	0.0%	0	0.0%
10回以上	1	2.2%	0	0.0%	0	0.0%	0	0.0%	0	0.0%
計	46	100.0%	29	100.0%	15	100.0%	15	100.0%	10	100.0%
	1.41		1.24		0.93		0.67		1.20	

【来所相談】

	5ヵ月目までに自立									
	①1ヵ月目に自立		②2ヵ月目に自立		③3ヵ月目に自立		④4ヵ月目に自立		⑤5ヵ月目に自立	
	件数	%	件数	%	件数	%	件数	%	件数	%
0回	10	21.7%	22	75.9%	11	73.3%	14	93.3%	0	0.0%
1回	25	54.3%	5	17.2%	4	26.7%	0	0.0%	9	90.0%
2回	7	15.2%	1	3.4%	0	0.0%	1	6.7%	0	0.0%
3回	3	6.5%	1	3.4%	0	0.0%	0	0.0%	1	10.0%
4回	0	0.0%	0	0.0%	0	0.0%	0	0.0%	0	0.0%
5回	1	2.2%	0	0.0%	0	0.0%	0	0.0%	0	0.0%
6回	0	0.0%	0	0.0%	0	0.0%	0	0.0%	0	0.0%
7回	0	0.0%	0	0.0%	0	0.0%	0	0.0%	0	0.0%
8回	0	0.0%	0	0.0%	0	0.0%	0	0.0%	0	0.0%
9回	0	0.0%	0	0.0%	0	0.0%	0	0.0%	0	0.0%
10回以上	0	0.0%	0	0.0%	0	0.0%	0	0.0%	0	0.0%
計	46	100.0%	29	100.0%	15	100.0%	15	100.0%	10	100.0%
	1.15		0.35		0.27		0.11		1.20	

【同行支援】

	5か月目までに自立									
	①1か月目に自立		②2か月目に自立		③3か月目に自立		④4か月目に自立		⑤5か月目に自立	
	件数	%	件数	%	件数	%	件数	%	件数	%
0回	38	82.6%	27	93.1%	14	93.3%	15	100.0%	0	0.0%
1回	6	13.0%	2	6.9%	1	6.7%	0	0.0%	10	100.0%
2回	0	0.0%	0	0.0%	0	0.0%	0	0.0%	0	0.0%
3回	0	0.0%	0	0.0%	0	0.0%	0	0.0%	0	0.0%
4回	0	0.0%	0	0.0%	0	0.0%	0	0.0%	0	0.0%
5回	1	2.2%	0	0.0%	0	0.0%	0	0.0%	0	0.0%
6回	1	2.2%	0	0.0%	0	0.0%	0	0.0%	0	0.0%
7回	0	0.0%	0	0.0%	0	0.0%	0	0.0%	0	0.0%
8回	0	0.0%	0	0.0%	0	0.0%	0	0.0%	0	0.0%
9回	0	0.0%	0	0.0%	0	0.0%	0	0.0%	0	0.0%
10回以上	0	0.0%	0	0.0%	0	0.0%	0	0.0%	0	0.0%
計	46	100.0%	29	100.0%	15	100.0%	15	100.0%	10	100.0%
	1.16		0.07		0.07		0.00		1.00	

6 ①支援の内容

(複数回答)

	5か月目までに自立									
	①1か月目に自立		②2か月目に自立		③3か月目に自立		④4か月目に自立		⑤5か月目に自立	
	件数	%	件数	%	件数	%	件数	%	件数	%
1. 一時生活支援等の緊急支援(暫定的な支援)	2	4.3%	1	3.4%	0	0.0%	1	6.7%	0	0.0%
2. 自立相談支援機関による就労等の支援(就労支援員に依る相談も含む)	12	26.1%	9	31.0%	7	46.7%	5	33.3%	2	20.0%
3. 就労準備支援	2	4.3%	2	6.9%	0	0.0%	1	6.7%	2	20.0%
4. 就労訓練(中間的就労)	0	0.0%	0	0.0%	0	0.0%	0	0.0%	1	10.0%
5. 住宅支援給付(居住の確保を支援する給付金)	0	0.0%	0	0.0%	0	0.0%	0	0.0%	0	0.0%
6. 家計相談支援	2	4.3%	1	3.4%	0	0.0%	2	13.3%	1	10.0%
7. 生活福祉資金等貸付(貸付のあっせん)	2	4.3%	1	3.4%	1	6.7%	0	0.0%	0	0.0%
8. HWが実施する生活保護受給者等就労自立促進事業	0	0.0%	1	3.4%	0	0.0%	0	0.0%	0	0.0%
9. HWへのつながり	5	10.9%	12	41.4%	3	20.0%	1	6.7%	1	10.0%
10. 地域若者サポートステーション	0	0.0%	0	0.0%	1	6.7%	0	0.0%	1	10.0%
11. 自立相談支援機関による他機関・資源の利用支援	11	23.9%	7	24.1%	2	13.3%	5	33.3%	5	50.0%
12. その他	21	45.7%	7	24.1%	7	46.7%	5	33.3%	1	10.0%
全体	46		29		15		15		10	

6 ②就労支援の内容

(支援の内容で「2. 自立相談支援機関による就労等の支援(就労支援員による相談も含む)」または「3. 就労準備支援」の方のみ)

(複数回答)

	5か月目までに自立									
	①1か月目に自立		②2か月目に自立		③3か月目に自立		④4か月目に自立		⑤5か月目に自立	
	件数	%	件数	%	件数	%	件数	%	件数	%
1. 生活支援(生活スキルの獲得の支援等)	1	7.7%	1	9.1%	0	0.0%	0	0.0%	0	0.0%
2. 地域活動・ボランティア活動	0	0.0%	0	0.0%	0	0.0%	0	0.0%	0	0.0%
3. キャリア教育(働くことについて考える等)	2	15.4%	0	0.0%	1	14.3%	1	20.0%	0	0.0%
4. 就職相談・キャリア・コンサルティング	10	76.9%	9	81.8%	6	85.7%	4	80.0%	2	50.0%
5. 職場見学	0	0.0%	0	0.0%	0	0.0%	0	0.0%	0	0.0%
6. 就労体験・企業実習	0	0.0%	0	0.0%	0	0.0%	0	0.0%	1	25.0%
7. 集合研修	0	0.0%	0	0.0%	0	0.0%	0	0.0%	0	0.0%
8. 履歴書の作成支援	2	15.4%	0	0.0%	0	0.0%	0	0.0%	1	25.0%
9. ビジスマナー講習	0	0.0%	0	0.0%	0	0.0%	0	0.0%	0	0.0%
10. ハローワーク同行支援	1	7.7%	2	18.2%	0	0.0%	0	0.0%	0	0.0%
11. 職場同行支援	0	0.0%	0	0.0%	0	0.0%	0	0.0%	1	25.0%
12. 技能講習	0	0.0%	0	0.0%	0	0.0%	0	0.0%	0	0.0%
13. その他	2	15.4%	1	9.1%	0	0.0%	1	20.0%	1	25.0%
全体	13		11		7		5		4	

7 ①就労状況

	5か月目までに自立									
	①1か月目に自立		②2か月目に自立		③3か月目に自立		④4か月目に自立		⑤5か月目に自立	
	件数	%	件数	%	件数	%	件数	%	件数	%
1. 最近1か月に一般的な就労をした(いわゆる一般就労、福祉的就労、就労準備事業、中間的就労等は含まない)	28	60.9%	17	58.6%	12	80.0%	9	60.0%	6	60.0%
2. 最近1か月に福祉的就労(障害者の就労支援サービス等)をした(一般就労、就労準備事業、中間的就労等は除く)	0	0.0%	0	0.0%	0	0.0%	0	0.0%	0	0.0%
3. 最近1か月に一般的な就労はしていないが、就労準備事業、就労訓練(中間的就労)等には参加した	0	0.0%	0	0.0%	0	0.0%	0	0.0%	1	10.0%
4. 最近1か月に一般的な就労はしておらず、就労準備事業、就労訓練(中間的就労)等にも参加していない	11	23.9%	9	31.0%	1	6.7%	6	40.0%	2	20.0%
5. 不明	7	15.2%	3	10.3%	2	13.3%	0	0.0%	1	10.0%
計	46	100.0%	29	100.0%	15	100.0%	15	100.0%	10	100.0%

7 ②一般就労の形態 (7①就労状況で「1」の方のみ)

	5か月目までに自立									
	①1か月目に自立		②2か月目に自立		③3か月目に自立		④4か月目に自立		⑤5か月目に自立	
	件数	%	件数	%	件数	%	件数	%	件数	%
正規の職員・従業員	10	35.7%	4	23.5%	3	25.0%	2	22.2%	0	0.0%
パート・アルバイト	7	25.0%	5	29.4%	1	8.3%	4	44.4%	4	66.7%
派遣社員	1	3.6%	1	5.9%	4	33.3%	2	22.2%	1	16.7%
契約社員	3	10.7%	3	17.6%	2	16.7%	0	0.0%	1	16.7%
嘱託	0	0.0%	0	0.0%	1	8.3%	0	0.0%	0	0.0%
内職	0	0.0%	0	0.0%	0	0.0%	0	0.0%	0	0.0%
自営業・家族従業	2	7.1%	0	0.0%	0	0.0%	0	0.0%	0	0.0%
不明	5	17.9%	4	23.5%	1	8.3%	1	11.1%	0	0.0%
計	28	100.0%	17	100.0%	12	100.0%	9	100.0%	6	100.0%

11 ①生活保護受給状況

	5か月目までに自立									
	①1か月目に自立		②2か月目に自立		③3か月目に自立		④4か月目に自立		⑤5か月目に自立	
	件数	%	件数	%	件数	%	件数	%	件数	%
受給していない	41	89.1%	25	86.2%	14	93.3%	15	100.0%	9	90.0%
受給中	2	4.3%	2	6.9%	1	6.7%	0	0.0%	0	0.0%
申請中	0	0.0%	1	3.4%	0	0.0%	0	0.0%	0	0.0%
不明	3	6.5%	1	3.4%	0	0.0%	0	0.0%	1	10.0%
計	46	100.0%	29	100.0%	15	100.0%	15	100.0%	10	100.0%

12 相談できる人・機関

【家族・親族】

	5か月目までに自立									
	①1か月目に自立		②2か月目に自立		③3か月目に自立		④4か月目に自立		⑤5か月目に自立	
	件数	%	件数	%	件数	%	件数	%	件数	%
0人	9	19.6%	8	27.6%	2	13.3%	2	13.3%	1	10.0%
1人	6	13.0%	9	31.0%	4	26.7%	4	26.7%	5	50.0%
2人	7	15.2%	5	17.2%	4	26.7%	2	13.3%	2	20.0%
3人	3	6.5%	2	6.9%	0	0.0%	2	13.3%	0	0.0%
4人	1	2.2%	0	0.0%	0	0.0%	0	0.0%	0	0.0%
5人	0	0.0%	0	0.0%	0	0.0%	0	0.0%	0	0.0%
6人以上	0	0.0%	0	0.0%	0	0.0%	0	0.0%	0	0.0%
不明	20	43.5%	5	17.2%	5	33.3%	5	33.3%	2	20.0%
計	46	100.0%	29	100.0%	15	100.0%	15	100.0%	10	100.0%

1.27

1.04

1.20

1.40

1.13

【友人・知人・地域の人】

	5か月目までに自立									
	①1か月目に自立		②2か月目に自立		③3か月目に自立		④4か月目に自立		⑤5か月目に自立	
	件数	%	件数	%	件数	%	件数	%	件数	%
0人	4	8.7%	6	20.7%	3	20.0%	1	6.7%	3	30.0%
1人	6	13.0%	4	13.8%	1	6.7%	4	26.7%	2	20.0%
2人	2	4.3%	2	6.9%	0	0.0%	0	0.0%	0	0.0%
3人	2	4.3%	0	0.0%	0	0.0%	0	0.0%	1	10.0%
4人	0	0.0%	0	0.0%	0	0.0%	0	0.0%	0	0.0%
5人	0	0.0%	0	0.0%	0	0.0%	0	0.0%	0	0.0%
6人以上	1	2.2%	0	0.0%	0	0.0%	0	0.0%	0	0.0%
不明	31	67.4%	17	58.6%	11	73.3%	10	66.7%	4	40.0%
計	46	100.0%	29	100.0%	15	100.0%	15	100.0%	10	100.0%
	1.47		0.67		0.25		0.80		0.83	

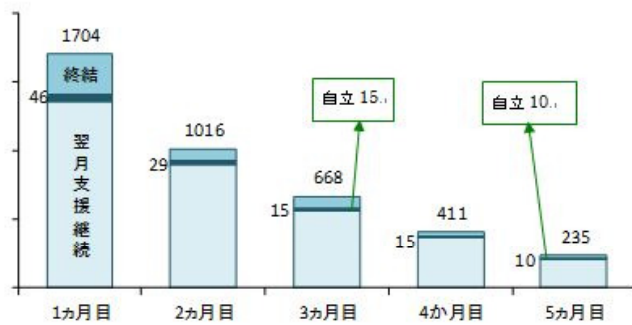
【関係機関】

	5か月目までに自立									
	①1か月目に自立		②2か月目に自立		③3か月目に自立		④4か月目に自立		⑤5か月目に自立	
	件数	%	件数	%	件数	%	件数	%	件数	%
0カ所	10	21.7%	6	20.7%	3	20.0%	1	6.7%	2	20.0%
1カ所	11	23.9%	12	41.4%	4	26.7%	4	26.7%	3	30.0%
2カ所	6	13.0%	5	17.2%	3	20.0%	5	33.3%	1	10.0%
3カ所	0	0.0%	2	6.9%	0	0.0%	0	0.0%	0	0.0%
4カ所	0	0.0%	0	0.0%	1	6.7%	1	6.7%	0	0.0%
5カ所	0	0.0%	0	0.0%	0	0.0%	0	0.0%	0	0.0%
6カ所以上	0	0.0%	0	0.0%	0	0.0%	0	0.0%	0	0.0%
不明	19	41.3%	4	13.8%	4	26.7%	4	26.7%	4	40.0%
計	46	100.0%	29	100.0%	15	100.0%	15	100.0%	10	100.0%
	0.85		1.12		1.38		1.64		0.83	

13 社会的活動の状況

	5か月目までに自立									
	①1か月目に自立		②2か月目に自立		③3か月目に自立		④4か月目に自立		⑤5か月目に自立	
	件数	%	件数	%	件数	%	件数	%	件数	%
社会的活動に参加している	6	13.0%	4	13.8%	1	6.7%	1	6.7%	1	10.0%
社会的活動に参加していない	14	30.4%	13	44.8%	3	20.0%	5	33.3%	5	50.0%
不明	26	56.5%	12	41.4%	11	73.3%	9	60.0%	4	40.0%
計	46	100.0%	29	100.0%	15	100.0%	15	100.0%	10	100.0%

(4)月別データ(自立の対象者)



4 1か月の相談回数

【電話相談】

	3か月目に自立						5か月目に自立									
	①1か月目		②2か月目		③3か月目		①1か月目		②2か月目		③3か月目		④4か月目		⑤5か月目	
	件数	%	件数	%	件数	%	件数	%	件数	%	件数	%	件数	%	件数	%
0回	6	40.0%	7	46.7%	7	46.7%	2	20.0%	2	20.0%	6	60.0%	5	50.0%	8	80.0%
1回	2	13.3%	3	20.0%	3	20.0%	5	50.0%	3	30.0%	2	20.0%	2	20.0%	2	20.0%
2回	4	26.7%	1	6.7%	4	26.7%	1	10.0%	3	30.0%	1	10.0%	1	10.0%	0	0.0%
3回	0	0.0%	1	6.7%	1	6.7%	0	0.0%	1	10.0%	1	10.0%	1	10.0%	0	0.0%
4回	2	13.3%	1	6.7%	0	0.0%	1	10.0%	0	0.0%	0	0.0%	1	10.0%	0	0.0%
5回	0	0.0%	1	6.7%	0	0.0%	0	0.0%	0	0.0%	0	0.0%	0	0.0%	0	0.0%
6回	0	0.0%	1	6.7%	0	0.0%	0	0.0%	0	0.0%	0	0.0%	0	0.0%	0	0.0%
7回	1	6.7%	0	0.0%	0	0.0%	1	10.0%	0	0.0%	0	0.0%	0	0.0%	0	0.0%
8回	0	0.0%	0	0.0%	0	0.0%	0	0.0%	0	0.0%	0	0.0%	0	0.0%	0	0.0%
9回	0	0.0%	0	0.0%	0	0.0%	0	0.0%	0	0.0%	0	0.0%	0	0.0%	0	0.0%
10回以上	0	0.0%	0	0.0%	0	0.0%	0	0.0%	1	10.0%	0	0.0%	0	0.0%	0	0.0%
計	15	100.0%	15	100.0%	15	100.0%	10	100.0%	10	100.0%	10	100.0%	10	100.0%	10	100.0%
	1.67		1.53		0.93		1.80		2.30		0.70		1.10		0.20	

【来所相談】

	3か月目に自立						5か月目に自立									
	①1か月目		②2か月目		③3か月目		①1か月目		②2か月目		③3か月目		④4か月目		⑤5か月目	
	件数	%	件数	%	件数	%	件数	%	件数	%	件数	%	件数	%	件数	%
0回	0	0.0%	10	66.7%	11	73.3%	0	0.0%	7	70.0%	6	60.0%	7	70.0%	9	90.0%
1回	13	86.7%	2	13.3%	4	26.7%	4	40.0%	1	10.0%	2	20.0%	1	10.0%	0	0.0%
2回	2	13.3%	0	0.0%	0	0.0%	2	20.0%	0	0.0%	2	20.0%	1	10.0%	1	10.0%
3回	0	0.0%	1	6.7%	0	0.0%	3	30.0%	0	0.0%	0	0.0%	0	0.0%	0	0.0%
4回	0	0.0%	2	13.3%	0	0.0%	1	10.0%	0	0.0%	0	0.0%	0	0.0%	0	0.0%
5回	0	0.0%	0	0.0%	0	0.0%	0	0.0%	1	10.0%	0	0.0%	1	10.0%	0	0.0%
6回	0	0.0%	0	0.0%	0	0.0%	0	0.0%	1	10.0%	0	0.0%	0	0.0%	0	0.0%
7回	0	0.0%	0	0.0%	0	0.0%	0	0.0%	0	0.0%	0	0.0%	0	0.0%	0	0.0%
8回	0	0.0%	0	0.0%	0	0.0%	0	0.0%	0	0.0%	0	0.0%	0	0.0%	0	0.0%
9回	0	0.0%	0	0.0%	0	0.0%	0	0.0%	0	0.0%	0	0.0%	0	0.0%	0	0.0%
10回以上	0	0.0%	0	0.0%	0	0.0%	0	0.0%	0	0.0%	0	0.0%	0	0.0%	0	0.0%
計	15	100.0%	15	100.0%	15	100.0%	10	100.0%	10	100.0%	10	100.0%	10	100.0%	10	100.0%
	1.13		0.87		0.27		2.10		1.20		0.60		0.80		0.20	

【同行支援】

	3か月目に自立						5か月目に自立									
	①1か月目		②2か月目		③3か月目		①1か月目		②2か月目		③3か月目		④4か月目		⑤5か月目	
	件数	%	件数	%	件数	%	件数	%	件数	%	件数	%	件数	%	件数	%
0回	8	53.3%	12	80.0%	14	93.3%	6	60.0%	9	90.0%	6	35.3%	9	90.0%	10	100.0%
1回	6	40.0%	1	6.7%	1	6.7%	3	30.0%	0	0.0%	2	11.8%	0	0.0%	0	0.0%
2回	0	0.0%	1	6.7%	0	0.0%	0	0.0%	0	0.0%	1	5.9%	0	0.0%	0	0.0%
3回	1	6.7%	0	0.0%	0	0.0%	0	0.0%	1	10.0%	0	0.0%	1	10.0%	0	0.0%
4回	0	0.0%	1	6.7%	0	0.0%	1	10.0%	0	0.0%	0	0.0%	0	0.0%	0	0.0%
5回	0	0.0%	0	0.0%	0	0.0%	0	0.0%	0	0.0%	0	0.0%	0	0.0%	0	0.0%
6回	0	0.0%	0	0.0%	0	0.0%	0	0.0%	0	0.0%	0	0.0%	0	0.0%	0	0.0%
7回	0	0.0%	0	0.0%	0	0.0%	0	0.0%	0	0.0%	0	0.0%	0	0.0%	0	0.0%
8回	0	0.0%	0	0.0%	0	0.0%	0	0.0%	0	0.0%	8	47.1%	0	0.0%	0	0.0%
9回	0	0.0%	0	0.0%	0	0.0%	0	0.0%	0	0.0%	0	0.0%	0	0.0%	0	0.0%
10回以上	0	0.0%	0	0.0%	0	0.0%	0	0.0%	0	0.0%	0	0.0%	0	0.0%	0	0.0%
計	15	100.0%	15	100.0%	15	100.0%	10	100.0%	10	100.0%	17	100.0%	10	100.0%	10	100.0%
	0.60		0.47		0.07		0.70		0.30		1.20		0.30		0.00	

6 ①支援の内容

(複数回答)

	3か月目に自立						5か月目に自立									
	①1か月目		②2か月目		③3か月目		①1か月目		②2か月目		③3か月目		④4か月目		⑤5か月目	
	件数	%	件数	%	件数	%	件数	%	件数	%	件数	%	件数	%	件数	%
1. 一時生活支援等の緊急支援(暫定的な支援)	2	13.3%	1	6.7%	0	0.0%	0	0.0%	0	0.0%	0	0.0%	0	0.0%	0	0.0%
2. 自立相談支援機関による就労等の支援(就労支援員に依る相談も含む)	9	60.0%	8	53.3%	7	46.7%	3	30.0%	3	30.0%	4	40.0%	3	30.0%	2	20.0%
3. 就労準備支援	0	0.0%	0	0.0%	0	0.0%	3	30.0%	4	40.0%	3	30.0%	3	30.0%	2	20.0%
4. 就労訓練(中間的就労)	0	0.0%	0	0.0%	0	0.0%	0	0.0%	0	0.0%	0	0.0%	1	10.0%	1	10.0%
5. 住宅支援給付(居住の確保を支援する給付金)	0	0.0%	0	0.0%	0	0.0%	0	0.0%	0	0.0%	0	0.0%	0	0.0%	0	0.0%
6. 家計相談支援	0	0.0%	0	0.0%	0	0.0%	1	10.0%	1	10.0%	1	10.0%	1	10.0%	1	10.0%
7. 生活福祉資金等貸付(貸付のあっせん)	1	6.7%	1	6.7%	1	6.7%	0	0.0%	0	0.0%	0	0.0%	0	0.0%	0	0.0%
8. HWが実施する生活保護受給者等就労自立促進事業	0	0.0%	0	0.0%	0	0.0%	0	0.0%	0	0.0%	0	0.0%	0	0.0%	0	0.0%
9. HWへのつながり	1	6.7%	3	20.0%	3	20.0%	1	10.0%	2	20.0%	1	10.0%	1	10.0%	1	10.0%
10. 地域若者サポートステーション	1	6.7%	1	6.7%	1	6.7%	1	10.0%	2	20.0%	2	20.0%	1	10.0%	1	10.0%
11. 自立相談支援機関による他機関・資源の利用支援	3	20.0%	2	13.3%	2	13.3%	5	50.0%	4	40.0%	4	40.0%	4	40.0%	5	50.0%
12. その他	2	13.3%	7	46.7%	7	46.7%	2	20.0%	0	0.0%	2	20.0%	1	10.0%	1	10.0%
全体	15		15		15		10		10		10		10		10	

6 ②就労支援の内容

(支援の内容で「2. 自立相談支援機関による就労等の支援(就労支援員による相談も含む)」または「3. 就労準備支援」の方のみ)

(複数回答)

	3か月目に自立						5か月目に自立									
	①1か月目		②2か月目		③3か月目		①1か月目		②2か月目		③3か月目		④4か月目		⑤5か月目	
	件数	%	件数	%	件数	%	件数	%	件数	%	件数	%	件数	%	件数	%
1. 生活支援(生活スキルの獲得の支援等)	1	11.1%	2	25.0%	0	0.0%	1	20.0%	1	16.7%	0	0.0%	0	0.0%	0	0.0%
2. 地域活動・ボランティア活動	0	0.0%	0	0.0%	0	0.0%	0	0.0%	0	0.0%	1	16.7%	0	0.0%	0	0.0%
3. キャリア教育(働くことについて考える等)	1	11.1%	0	0.0%	1	14.3%	1	20.0%	0	0.0%	0	0.0%	0	0.0%	0	0.0%
4. 就職相談・キャリア・コンサルティング	7	77.8%	7	87.5%	6	85.7%	4	80.0%	5	83.3%	5	83.3%	3	50.0%	2	50.0%
5. 職場見学	0	0.0%	0	0.0%	0	0.0%	0	0.0%	0	0.0%	0	0.0%	0	0.0%	0	0.0%
6. 就労体験・企業実習	0	0.0%	1	12.5%	0	0.0%	1	20.0%	2	33.3%	2	33.3%	2	33.3%	1	25.0%
7. 集合研修	0	0.0%	0	0.0%	0	0.0%	0	0.0%	0	0.0%	0	0.0%	0	0.0%	0	0.0%
8. 履歴書の作成支援	0	0.0%	0	0.0%	0	0.0%	1	20.0%	0	0.0%	1	16.7%	2	33.3%	1	25.0%
9. ビジスマナー講習	0	0.0%	0	0.0%	0	0.0%	0	0.0%	1	16.7%	0	0.0%	0	0.0%	0	0.0%
10. ハローワーク同行支援	0	0.0%	0	0.0%	0	0.0%	0	0.0%	0	0.0%	0	0.0%	0	0.0%	0	0.0%
11. 職場同行支援	0	0.0%	0	0.0%	0	0.0%	0	0.0%	0	0.0%	0	0.0%	1	16.7%	1	25.0%
12. 技能講習	0	0.0%	0	0.0%	0	0.0%	0	0.0%	0	0.0%	0	0.0%	0	0.0%	0	0.0%
13. その他	2	22.2%	0	0.0%	0	0.0%	0	0.0%	0	0.0%	2	33.3%	2	33.3%	1	25.0%
全体	9		8		7		5		6		6		6		4	

7 ①就労状況

	3か月目に自立						5か月目に自立									
	①1か月目		②2か月目		③3か月目		①1か月目		②2か月目		③3か月目		④4か月目		⑤5か月目	
	件数	%	件数	%	件数	%	件数	%	件数	%	件数	%	件数	%	件数	%
1. 最近1か月に一般的な就労をした(いわゆる一般就労。福祉的就労、就労準備事業、中間的就労等は含まない)	5	33.3%	8	53.3%	12	80.0%	3	30.0%	3	30.0%	3	30.0%	5	50.0%	6	60.0%
2. 最近1か月に福祉的就労(障害者の就労支援サービス等)をした(一般就労、就労準備事業、中間的就労等は除く)	0	0.0%	0	0.0%	0	0.0%	0	0.0%	0	0.0%	0	0.0%	0	0.0%	0	0.0%
3. 最近1か月間に一般的な就労はしていないが、就労準備事業、就労訓練(中間的就労)等には参加した	0	0.0%	2	13.3%	0	0.0%	1	10.0%	1	10.0%	2	20.0%	2	20.0%	1	10.0%
4. 最近1か月間に一般的な就労はしておらず、就労準備事業、就労訓練(中間的就労)等にも参加していない	8	53.3%	4	26.7%	1	6.7%	6	60.0%	6	60.0%	5	50.0%	3	30.0%	2	20.0%
5. 不明	2	13.3%	1	6.7%	2	13.3%	0	0.0%	0	0.0%	0	0.0%	0	0.0%	1	10.0%
計	15	100.0%	15	100.0%	15	100.0%	10	100.0%	10	100.0%	10	100.0%	10	100.0%	10	100.0%

7 ②一般就労の形態 (7①就労状況で「1」の方のみ)

	3か月目に自立						5か月目に自立									
	①1か月目		②2か月目		③3か月目		①1か月目		②2か月目		③3か月目		④4か月目		⑤5か月目	
	件数	%	件数	%	件数	%	件数	%	件数	%	件数	%	件数	%	件数	%
正規の職員・従業員	2	40.0%	2	25.0%	3	25.0%	1	33.3%	0	0.0%	0	0.0%	0	0.0%	0	0.0%
パート・アルバイト	1	20.0%	2	25.0%	1	8.3%	2	66.7%	2	66.7%	2	66.7%	3	60.0%	4	66.7%
派遣社員	2	40.0%	2	25.0%	4	33.3%	0	0.0%	1	33.3%	1	33.3%	1	20.0%	1	16.7%
契約社員	0	0.0%	1	12.5%	2	16.7%	0	0.0%	0	0.0%	0	0.0%	1	20.0%	1	16.7%
嘱託	0	0.0%	0	0.0%	1	8.3%	0	0.0%	0	0.0%	0	0.0%	0	0.0%	0	0.0%
内職	0	0.0%	0	0.0%	0	0.0%	0	0.0%	0	0.0%	0	0.0%	0	0.0%	0	0.0%
自営業・家族従業	0	0.0%	0	0.0%	0	0.0%	0	0.0%	0	0.0%	0	0.0%	0	0.0%	0	0.0%
不明	0	0.0%	1	12.5%	1	8.3%	0	0.0%	0	0.0%	0	0.0%	0	0.0%	0	0.0%
計	5	100.0%	8	100.0%	12	100.0%	3	100.0%	3	100.0%	3	100.0%	5	100.0%	6	100.0%

11 ①生活保護受給状況

	3か月目に自立						5か月目に自立									
	①1か月目		②2か月目		③3か月目		①1か月目		②2か月目		③3か月目		④4か月目		⑤5か月目	
	件数	%	件数	%	件数	%	件数	%	件数	%	件数	%	件数	%	件数	%
受給していない	15	100.0%	14	93.3%	14	93.3%	9	90.0%	10	100.0%	10	100.0%	10	100.0%	9	90.0%
受給中	0	0.0%	1	6.7%	1	6.7%	1	10.0%	0	0.0%	0	0.0%	0	0.0%	0	0.0%
申請中	0	0.0%	0	0.0%	0	0.0%	0	0.0%	0	0.0%	0	0.0%	0	0.0%	0	0.0%
不明	0	0.0%	0	0.0%	0	0.0%	0	0.0%	0	0.0%	0	0.0%	0	0.0%	1	10.0%
計	15	100.0%	15	100.0%	15	100.0%	10	100.0%	10	100.0%	10	100.0%	10	100.0%	10	100.0%

12 相談できる人・機関

【家族・親族】

	3か月目に自立						5か月目に自立									
	①1か月目		②2か月目		③3か月目		①1か月目		②2か月目		③3か月目		④4か月目		⑤5か月目	
	件数	%	件数	%	件数	%	件数	%	件数	%	件数	%	件数	%	件数	%
0人	3	20.0%	3	20.0%	2	13.3%	0	0.0%	2	20.0%	0	0.0%	1	10.0%	1	10.0%
1人	4	26.7%	5	33.3%	4	26.7%	7	70.0%	6	60.0%	7	70.0%	7	70.0%	5	50.0%
2人	5	33.3%	4	26.7%	4	26.7%	1	10.0%	1	10.0%	2	20.0%	2	20.0%	2	20.0%
3人	0	0.0%	0	0.0%	0	0.0%	0	0.0%	0	0.0%	0	0.0%	0	0.0%	0	0.0%
4人	0	0.0%	0	0.0%	0	0.0%	0	0.0%	0	0.0%	1	10.0%	0	0.0%	0	0.0%
5人	0	0.0%	0	0.0%	0	0.0%	0	0.0%	0	0.0%	0	0.0%	0	0.0%	0	0.0%
6人以上	0	0.0%	0	0.0%	0	0.0%	0	0.0%	0	0.0%	0	0.0%	0	0.0%	0	0.0%
不明	3	20.0%	3	20.0%	5	33.3%	2	20.0%	1	10.0%	0	0.0%	0	0.0%	2	20.0%
計	15	100.0%	15	100.0%	15	100.0%	10	100.0%	10	100.0%	10	100.0%	10	100.0%	10	100.0%

1.17

1.08

1.20

1.13

0.89

1.50

1.10

1.13

【友人・知人・地域の人】

	3か月目に自立						5か月目に自立									
	①1か月目		②2か月目		③3か月目		①1か月目		②2か月目		③3か月目		④4か月目		⑤5か月目	
	件数	%	件数	%	件数	%	件数	%	件数	%	件数	%	件数	%	件数	%
0人	6	40.0%	5	33.3%	3	20.0%	3	30.0%	4	40.0%	3	30.0%	3	30.0%	3	30.0%
1人	1	6.7%	1	6.7%	1	6.7%	1	10.0%	2	20.0%	2	20.0%	1	10.0%	2	20.0%
2人	0	0.0%	0	0.0%	0	0.0%	0	0.0%	0	0.0%	0	0.0%	1	10.0%	1	10.0%
3人	0	0.0%	0	0.0%	0	0.0%	0	0.0%	0	0.0%	1	10.0%	1	10.0%	0	0.0%
4人	0	0.0%	0	0.0%	0	0.0%	0	0.0%	0	0.0%	0	0.0%	0	0.0%	0	0.0%
5人	0	0.0%	0	0.0%	0	0.0%	0	0.0%	0	0.0%	0	0.0%	0	0.0%	0	0.0%
6人以上	1	6.7%	1	6.7%	0	0.0%	0	0.0%	0	0.0%	0	0.0%	0	0.0%	0	0.0%
不明	7	46.7%	8	53.3%	11	73.3%	6	60.0%	4	40.0%	4	40.0%	4	40.0%	4	40.0%
計	15	100.0%	15	100.0%	15	100.0%	10	100.0%	10	100.0%	10	100.0%	10	100.0%	10	100.0%
	0.88		1.00		0.25		0.25		0.33		0.83		1.00		0.83	

【関係機関】

	3か月目に自立						5か月目に自立									
	①1か月目		②2か月目		③3か月目		①1か月目		②2か月目		③3か月目		④4か月目		⑤5か月目	
	件数	%	件数	%	件数	%	件数	%	件数	%	件数	%	件数	%	件数	%
0カ所	2	13.3%	0	0.0%	6	40.0%	3	30.0%	4	40.0%	3	30.0%	3	30.0%	2	20.0%
1カ所	7	46.7%	7	46.7%	1	6.7%	3	30.0%	2	20.0%	3	30.0%	4	40.0%	3	30.0%
2カ所	1	6.7%	2	13.3%	1	6.7%	1	10.0%	1	10.0%	2	20.0%	1	10.0%	1	10.0%
3カ所	0	0.0%	0	0.0%	0	0.0%	0	0.0%	0	0.0%	0	0.0%	0	0.0%	0	0.0%
4カ所	0	0.0%	0	0.0%	0	0.0%	0	0.0%	0	0.0%	0	0.0%	0	0.0%	0	0.0%
5カ所	0	0.0%	0	0.0%	0	0.0%	1	10.0%	0	0.0%	0	0.0%	0	0.0%	0	0.0%
6カ所以上	0	0.0%	0	0.0%	0	0.0%	0	0.0%	0	0.0%	0	0.0%	0	0.0%	0	0.0%
不明	5	33.3%	6	40.0%	7	46.7%	2	20.0%	3	30.0%	2	20.0%	2	20.0%	4	40.0%
計	15	100.0%	15	100.0%	15	100.0%	10	100.0%	10	100.0%	10	100.0%	10	100.0%	10	100.0%
	1.25		1.22		1.38		1.25		0.71		0.88		0.75		0.83	

13 社会的活動の状況

	3か月目に自立						5か月目に自立									
	①1か月目		②2か月目		③3か月目		①1か月目		②2か月目		③3か月目		④4か月目		⑤5か月目	
	件数	%	件数	%	件数	%	件数	%	件数	%	件数	%	件数	%	件数	%
社会的活動に参加している	5	33.3%	5	33.3%	1	6.7%	1	10.0%	0	0.0%	1	10.0%	1	10.0%	1	10.0%
社会的活動に参加していない	0	0.0%	0	0.0%	3	20.0%	8	80.0%	10	100.0%	7	70.0%	6	60.0%	5	50.0%
不明	10	66.7%	10	66.7%	11	73.3%	1	10.0%	0	0.0%	2	20.0%	3	30.0%	4	40.0%
計	15	100.0%	15	100.0%	15	100.0%	10	100.0%	10	100.0%	10	100.0%	10	100.0%	10	100.0%